

839174906285
791683248570
BUDGET 2015876749
576209154836
085614759324
351749086243
416257339208
121458297630
510241093687
6014799820





BUDGET 2015

« Un budget de décisions »

Le 9 décembre 2014

CONSEIL MUNICIPAL



Maxime Pedneaud-Jobin
Maire



Josée Lacasse
District d'Aylmer



Mike Duggan
District de Lucerne



Richard M. Bégin
District de Deschênes



Maxime Tremblay
District du Plateau



Jocelyn Blondin
District du Manoir-des-
Trembles–Val-Tétreau



Mireille Apollon
District de l'Orée-du-Parc



Louise Boudrias
District du Parc-de-la-
Montagne–Saint-Raymond



Denise Laferrière
District de Hull-Wright



Cédric Tessier
District de Limbour



Denis Tassé
District de Touraine



Myriam Nadeau
District de Pointe-Gatineau



Gilles Carpentier
District du Carrefour-de-
l'Hôpital



Daniel Champagne
District du Versant



Sylvie Goneau
District de Bellevue



Stéphane Lauzon
District du Lac-Beauchamp



Jean Lessard
District de la Rivière-Blanche



Marc Carrière
District de Masson-Angers



Martin Lajeunesse
District de Buckingham

Faits saillants du budget de 2015

Un budget de décisions

Un budget équilibré de 547 millions \$

- Budget équilibré de 546 631 000 \$ en hausse de 3,9 % par rapport à 2014.
- Hausse de taxes de 1,9 %, au niveau de l'indice des prix à la consommation (IPC) « ciblé » par la Banque du Canada, qui est consacrée entièrement aux opérations et nous permet à peine de maintenir les services existants et d'absorber les indexations économiques en plus des nouvelles responsabilités transférées des autres paliers de gouvernement.
- Ajout d'une hausse de 1 % qui est entièrement consacrée aux infrastructures, portant ainsi à 15,2 millions \$ l'investissement annuel.
- Pour un compte de taxes résidentielles médian évalué à 237 700 \$, l'augmentation en 2015 équivaut à 2,9 % ou 70 \$.
- Plafonnement de l'augmentation de la quote-part versée à la Société de transport de l'Outaouais (STO) à 3 millions \$ pour un montant total de 54,3 millions \$.
- Augmentation de 1,3 million \$ pour l'ajout d'équipements et d'effectifs dans le cadre du schéma de couverture de risques en incendie.
- Plafonnement de la contribution à l'aéroport de Gatineau-Ottawa à 327 000 \$, soit une réduction de 275 000 \$.
- Diminution de plus de la moitié du budget réservé à la bonification de services qui s'établit à 626 000 \$, notamment pour les politiques du patrimoine et culturelle, le plan d'action – Gatineau, municipalité amie des aînés –, ainsi que pour permettre le stationnement hivernal.
- Ajout de 500 000 \$ à la réserve cycle de vie portant à 3 millions \$ l'investissement annuel afin de maintenir en bon état nos nouveaux équipements.

La Commission de révision des dépenses et des services

- Premier bilan des travaux de la Commission de révision des dépenses et des services qui ont permis de réaliser des économies récurrentes de 6,3 millions \$ afin de réduire les manques à gagner annuels, dont plus de 2 millions \$ au budget de 2015, par exemple :
 - Abolition de postes qui nous permettent d'en créer de nouveaux à coût nul là où la croissance rend l'embauche nécessaire;
 - Coupes budgétaires comme le gel des employés temporaires et des heures supplémentaires;
 - Améliorations de nos pratiques comme la réduction de l'emploi des sels de voirie.

Une dette sous contrôle

- Gatineau continue de gérer sa dette de façon prudente. Cette dernière est estimée à 575,5 millions \$ en 2014 et devrait diminuer de 5 millions \$ en 2015.
- Le service de la dette ne représente plus que 12 % de nos dépenses alors qu'il en représentait 23 % au moment de la fusion municipale.

Plan d'investissements

- En 2015, conformément à la volonté du conseil municipal, nous avons regroupé tous les investissements municipaux dans un seul outil, soit le plan d'investissements.

Volet maintien des infrastructures

- Investissements record de 171 millions \$ en 2015, dont :
 - Réfection du réseau routier : 33 millions \$
 - Réfection des réseaux d'aqueduc et d'égouts : 51 millions \$
 - Édifices municipaux : 6 millions \$
 - Infrastructures de radiocommunication : 17 millions \$
 - Usines et postes de pompage : 32 millions \$
 - Logement : 3 millions \$
- Investissements de 22,7 millions \$ sur quatre ans pour renouveler notre flotte de véhicules et d'équipements, notamment de déneigement et de nettoyage.
- 21,5 millions \$ sur cinq ans dans nos services informatiques afin d'améliorer notre performance et notre efficience.

Volet projets de développement

- Investissement de 67 millions \$ au cours des quatre prochaines années pour des projets visant l'amélioration de la qualité de vie des citoyens :
 - 32 millions \$ afin de donner un élan à notre centre-ville avec comme priorités le secteur du ruisseau de la Brasserie et le secteur d'ambiance Aubry-Laval. À ces actions à court terme s'ajoutera un plan d'intervention sur dix ans.
 - Le programme de subvention visant à promouvoir la construction résidentielle sur l'île de Hull jusqu'à l'atteinte de 4000 nouveaux logements sera reconduit; 532 logements ont déjà été construits depuis la mise en place du programme.
 - 21,9 millions \$ pour le développement de notre réseau de bibliothèques en priorisant la construction d'une bibliothèque dans le secteur du Plateau et la mise à niveau des bibliothèques Lucy-Faris et Guy-Sanche.
 - 10,1 millions \$ pour des projets permettant de développer toutes nos communautés :
 - La rénovation du parc des Cèdres, un projet phare pour le secteur d'Aylmer;
 - La protection patrimoniale des rapides Deschênes;
 - L'oxygénation du lac Beauchamp, un des deux poumons verts de la ville;
 - La revitalisation urbaine des vieux centres-villes de Gatineau, d'Aylmer, de Buckingham et de Masson;
 - Des projets pour faire de Gatineau une ville modèle en matière de vélo :
 - Investissements importants pour stimuler l'utilisation du vélo utilitaire;
 - Raccordements et amélioration de la signalisation;
 - Aménagement d'un sentier reliant les secteurs de Masson-Angers et de Buckingham le long de la rivière du Lièvre.

Table des matières

SOMMAIRE

Revenus par catégorie	1
Dépenses par activité	2
Dépenses par catégorie	4
Analyse des écarts - Revenus et dépenses	6

COMPTE DE TAXES

Taux de taxes 2015	7
Facture de taxes 2015	8

PLAN D'INVESTISSEMENTS

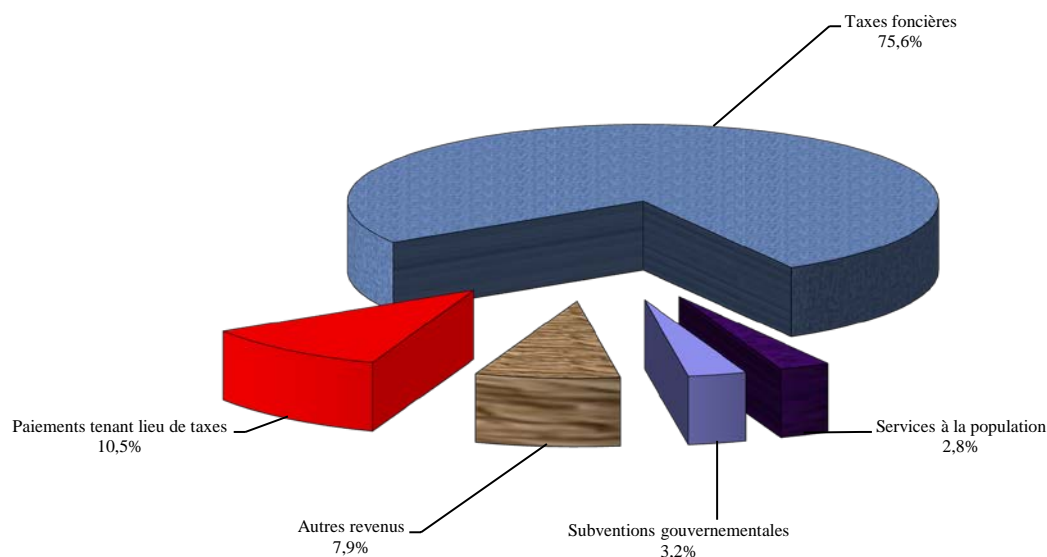
Sommaire - Plan de maintien des infrastructures	11
Projets de développement 2015, 2016, 2017 et 2018	27

EXTRAIT DU PLAN QUADRIENNAL DES PARCS ET DES INFRASTRUCTURES RÉCRÉATIVES, SPORTIVES ET COMMUNAUTAIRES

29

Revenus par catégorie

546 631 000 \$

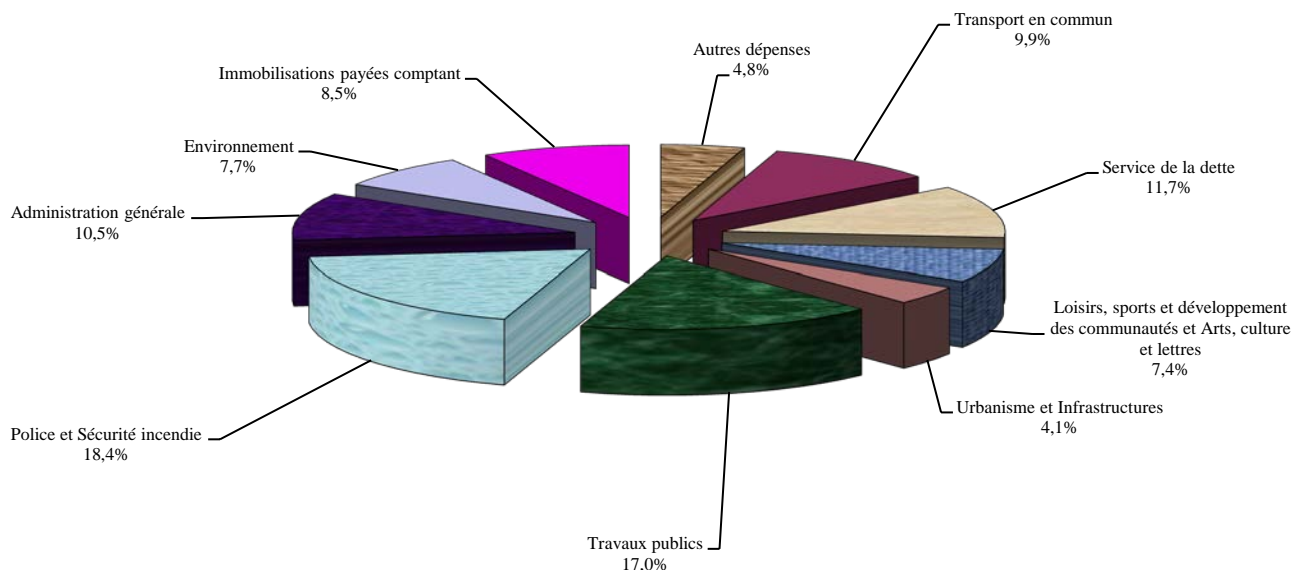


	2014	2015	Écart	
Taxes foncières	399 055 000 \$	413 058 000 \$	14 003 000 \$ ⁽¹⁾	3,5%
Paiements tenant lieu de taxes des gouvernements fédéral et provincial	47 293 000 \$	57 508 000 \$	10 215 000 \$ ⁽¹⁾	21,6%
Services à la population (loisirs, arénas, etc.)	15 049 000 \$	15 265 000 \$	216 000 \$	1,4%
Subventions gouvernementales (partenariat fiscal, travaux d'infrastructures, redevances à la gestion des matières résiduelles, etc.)	20 230 000 \$	17 478 000 \$	(2 752 000 \$)	-13,6%
Autres revenus (amendes, droits de mutation immobilière, intérêts, permis de construction, etc.)	44 349 000 \$	43 322 000 \$	(1 027 000 \$)	-2,3%
Total des revenus	525 976 000 \$	546 631 000 \$	20 655 000 \$	3,9%

(1) Tenant compte du transfert d'un édifice évalué à 335 M\$ au gouvernement fédéral.

Dépenses par activité

546 631 000 \$



	2014	2015	Écart	
ADMINISTRATION GÉNÉRALE				
Conseil municipal ⁽¹⁾	2 684 810 \$	2 486 490 \$	(198 320 \$)	-7,4%
Cabinet du maire	994 310 \$	1 052 260 \$	57 950 \$	5,8%
Direction générale	1 931 150 \$	1 982 870 \$	51 720 \$	2,7%
Bureau des grands projets	0 \$	373 650 \$	373 650 \$	s/o
Planification stratégique	572 180 \$	584 460 \$	12 280 \$	2,1%
Vérificateur général	617 380 \$	645 930 \$	28 550 \$	4,6%
Bureau de l'ombudsman	251 260 \$	265 620 \$	14 360 \$	5,7%
Centre d'appels non urgents	1 668 680 \$	1 594 740 \$	(73 940 \$)	-4,4%
Finances	8 109 260 \$	8 362 700 \$	253 440 \$	3,1%
Informatique	7 574 810 \$	7 856 060 \$	281 250 \$	3,7%
Services juridiques	5 761 060 \$	5 981 830 \$	220 770 \$	3,8%
Greffé	2 938 220 \$	2 996 590 \$	58 370 \$	2,0%
Évaluation	5 367 660 \$	5 514 740 \$	147 080 \$	2,7%
Biens immobiliers	2 100 540 \$	2 226 120 \$	125 580 \$	6,0%
Ressources humaines	6 599 040 \$	6 959 210 \$	360 170 \$	5,5%
Communications	2 801 100 \$	2 946 210 \$	145 110 \$	5,2%
TOTAL PARTIEL - ADMINISTRATION GÉNÉRALE	49 971 460 \$	51 829 480 \$	1 858 020 \$	3,7%

⁽¹⁾ Tenant compte du transfert des budgets pour les frais de recherche et soutien.

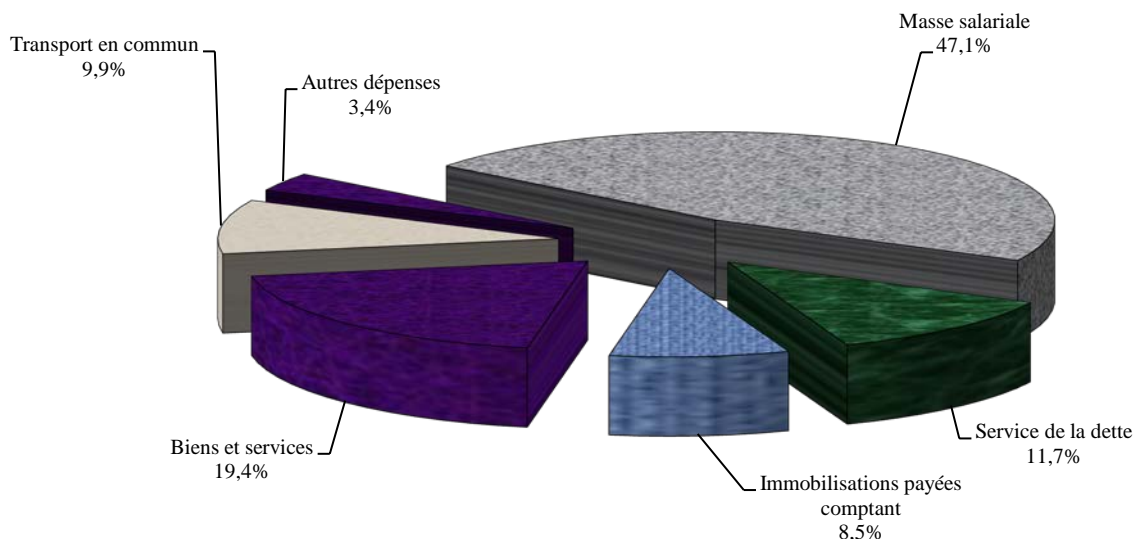
Dépenses par activité

	2014	2015	Écart	
Centres de services (5)	5 325 060 \$	5 377 470 \$	52 410 \$	1,0%
Police	62 931 220 \$	64 485 960 \$	1 554 740 \$	2,5%
Sécurité incendie	34 085 070 \$	35 862 230 \$	1 777 160 \$	5,2%
Service des infrastructures	9 219 820 \$	9 462 230 \$	242 410 \$	2,6%
Travaux publics				
Administration - Service des travaux publics	9 169 550 \$	10 090 650 \$	921 100 \$	10,0%
Flotte et équipements municipaux	15 967 430 \$	16 443 190 \$	475 760 \$	3,0%
Voirie	22 816 910 \$	23 312 560 \$	495 650 \$	2,2%
Aqueduc, égouts et drainage de surface	7 633 890 \$	8 173 340 \$	539 450 \$	7,1%
Parcs, espaces verts et arénas	13 903 660 \$	13 697 070 \$	(206 590 \$)	-1,5%
Entretien des édifices	20 395 810 \$	21 176 490 \$	780 680 \$	3,8%
	89 887 250 \$	92 893 300 \$	3 006 050 \$	3,3%
Environnement	39 736 180 \$	42 005 300 \$	2 269 120 \$	5,7%
Urbanisme et développement durable	12 957 870 \$	13 203 920 \$	246 050 \$	1,9%
Loisirs, sports et développement des communautés	22 077 000 \$	22 890 840 \$	813 840 \$	3,7%
Arts, culture et lettres				
Arts, culture et lettres	9 556 580 \$	10 224 580 \$	668 000 \$	7,0%
Bibliothèques	7 236 000 \$	7 357 920 \$	121 920 \$	1,7%
	16 792 580 \$	17 582 500 \$	789 920 \$	4,7%
Service de la dette	63 385 120 \$	63 962 800 \$	577 680 \$	0,9%
Transport en commun	51 300 000 \$	54 300 000 \$	3 000 000 \$	5,8%
Immobilisations payées comptant	43 920 430 \$	46 440 430 \$	2 520 000 \$	5,7%
Autres dépenses ⁽¹⁾	24 386 940 \$	26 334 540 \$	1 947 600 \$	8,0%
Total des dépenses	525 976 000 \$	546 631 000 \$	20 655 000 \$	3,9%

⁽¹⁾ Montants pour les imprévus, l'aéroport exécutif de Gatineau-Ottawa, les subventions diverses, normes comptables, etc.

Dépenses par catégorie

546 631 000 \$



	2014	2015	Écart	
Masse salariale				
Rémunération du personnel ⁽¹⁾	192 415 900 \$	197 817 080 \$	5 401 180 \$	2,8%
Contributions de l'employeur ⁽²⁾	56 011 000 \$	59 597 590 \$	3 586 590 \$	6,4%
Total partiel - Masse salariale	248 426 900 \$	257 414 670 \$	8 987 770 \$	3,6%
Biens et services				
Transport et communications	4 932 400 \$	5 178 000 \$	245 600 \$	5,0%
Services professionnels et techniques	35 184 700 \$	37 800 610 \$	2 615 910 \$	7,4%
Frais de location et d'entretien	24 441 260 \$	24 912 930 \$	471 670 \$	1,9%
Biens non durables	36 555 760 \$	38 220 240 \$	1 664 480 \$	4,6%
Total partiel - Biens et services	101 114 120 \$	106 111 780 \$	4 997 660 \$	4,9%
Service de la dette	63 385 120 \$	63 962 800 \$	577 680 \$	0,9%
Transport en commun	51 300 000 \$	54 300 000 \$	3 000 000 \$	5,8%

⁽¹⁾ Inclut le schéma de couverture de risques en incendie.

⁽²⁾ Inclut la hausse de 2 M\$ pour le plan de financement des régimes de retraite.

Dépenses par catégorie

	2014	2015	Écart	
Immobilisations payées comptant				
Plan d'investissements - Projets de développement	8 000 000 \$	10 000 000 \$	2 000 000 \$	25,0%
Pacte fiscal transitoire	0 \$	(4 200 000 \$)	(4 200 000 \$)	s/o
Fonds dédié aux infrastructures	10 800 000 \$	15 200 000 \$	4 400 000 \$	40,7%
Réserve cycle de vie	2 500 000 \$	3 000 000 \$	500 000 \$	20,0%
Autres mesures	22 620 430 \$	22 440 430 \$	(180 000 \$)	-0,8%
Total partiel - Immobilisations payées comptant	43 920 430 \$	46 440 430 \$	2 520 000 \$	5,7%
Autres dépenses				
Office municipal d'habitation de Gatineau	1 260 000 \$	1 380 000 \$	120 000 \$	9,5%
Subvention - DE-CLD Gatineau ⁽³⁾	3 414 800 \$	2 718 250 \$	(696 550 \$)	-20,4%
Subventions et contributions	5 070 480 \$	5 267 510 \$	197 030 \$	3,9%
Fonds de développement des parcs industriels	533 300 \$	628 500 \$	95 200 \$	17,9%
Réserve - Élections municipales	500 000 \$	500 000 \$	0 \$	0,0%
Imprévus	1 600 000 \$	1 600 000 \$	0 \$	0,0%
Divers ⁽⁴⁾	5 450 850 \$	6 307 060 \$	856 210 \$	15,7%
Total partiel - Autres dépenses	17 829 430 \$	18 401 320 \$	571 890 \$	3,2%
Total des dépenses	525 976 000 \$	546 631 000 \$	20 655 000 \$	3,9%

⁽³⁾ Baisse équivalente des recettes de subventions découlant du pacte fiscal transitoire.

⁽⁴⁾ Plans d'action des politiques, escouade régionale mixte, agrile du frêne, etc.

Analyse des écarts

(exprimé en milliers de dollars)

Budget 2015	546 631 \$	
Budget 2014	525 976 \$	
	20 655 \$	3,9%

REVENUS

Indexation des taxes de 1,9 %	7 220 \$	
Taxe dédiée aux infrastructures de 1 % (15,2 M\$ en 2015)	3 800 \$	
Projection de nouvelles évaluations (386 M\$ - 1900 logis)	7 160 \$	
Taxes provenant du PPU Centre-ville (14,0 M\$ en 2015)	6 000 \$	
Subventions - Service de la dette ⁽¹⁾	839 \$	
Tenant lieux de taxes foncières provincial	(2 400) \$	*
Droits de mutation	(825) \$	
Subvention au DE-CLD Gatineau ⁽¹⁾	(700) \$	*
Subventions pour équipements antipollution et redevances pour matières résiduelles	(534) \$	*
Divers	95 \$	
	20 655 \$	

DÉPENSES

Salaires et avantages sociaux ⁽²⁾	6 128 \$	
Fonds dédié aux infrastructures	3 800 \$	
Quote-part de la STO	3 000 \$	
Autres immobilisations payées comptant	2 420 \$	
Cotisations supplémentaires aux régimes de retraite	2 000 \$	
Indexation des contrats	1 484 \$	
Ristourne TVQ (de 62,8 à 50 %)	1 266 \$	*
Impacts de la croissance	1 057 \$	
Schéma de couverture de risques en incendie ⁽³⁾	1 042 \$	
Gestion des matières résiduelles	649 \$	
Bonification de services	626 \$	
Électricité	590 \$	
Service de la dette	578 \$	
Réserve cycle de vie	500 \$	
Enveloppe pour les projets de développement	(4 200) \$	*
Subvention DE-CLD Gatineau ⁽¹⁾	(700) \$	*
Divers	415 \$	
	20 655 \$	

⁽¹⁾ Recettes et dépenses équivalentes.

⁽²⁾ Excluant le schéma de couverture de risques en incendie.

⁽³⁾ Excluant le service de la dette.

* Impacts du pacte fiscal transitoire.

Taux de taxes 2015

TAXES SUR L'ENSEMBLE DU TERRITOIRE

Taux par 1 000 \$ d'évaluation

Catégorie résidentielle	7,861 \$
Catégorie 6 logements ou plus	8,313 \$
Catégorie agricole	6,364 \$
Catégorie non résidentielle	24,910 \$
Catégorie industrielle	24,910 \$
Catégorie terrains vagues desservis	10,441 \$
Transport en commun	1,822 \$
Schéma de couverture de risques en incendie	0,498 \$
Taxe dédiée aux infrastructures	0,403 \$

Taux par logement

Gestion des matières résiduelles	129,56 \$
----------------------------------	-----------

TAXES DE SECTEUR

Taux pour dettes des ex-Villes par 1 000 \$ d'évaluation

Aylmer	0,230 \$
Buckingham	0,523 \$
Gatineau	0,240 \$
Hull	0,570 \$
Masson-Angers	0,096 \$

Taux pour dettes des ex-Villes par logement

Aylmer	35,03 \$
Gatineau	30,13 \$
Masson-Angers	31,87 \$

Facture de taxes 2015
Pour une résidence médiane évaluée à 237 700 \$ ⁽¹⁾

	SECTEUR				
	<i>Aylmer</i>	<i>Buckingham</i>	<i>Gatineau</i>	<i>Hull</i>	<i>Masson-Angers</i>
Taxe catégorie résidentielle	1 734,61 \$	1 734,61 \$	1 734,61 \$	1 734,61 \$	1 734,61 \$
Transport en commun	402,04 \$	402,04 \$	402,04 \$	402,04 \$	402,04 \$
Schéma de couverture de risques en incendie	109,89 \$	109,89 \$	109,89 \$	109,89 \$	109,89 \$
Matières résiduelles	129,56 \$	129,56 \$	129,56 \$	129,56 \$	129,56 \$
Taxes de l'ex-Ville	85,78 \$	115,41 \$	83,09 \$	125,78 \$	53,05 \$
Taxe dédiée aux infrastructures	88,93 \$	88,93 \$	88,93 \$	88,93 \$	88,93 \$
TOTAL	2 550,81 \$	2 580,44 \$	2 548,12 \$	2 590,81 \$	2 518,08 \$

Exclut les taxes d'améliorations locales.

⁽¹⁾ L'évaluation utilisée en 2015 aux fins de taxation à la suite de l'étalement du rôle d'évaluation est de 220 660 \$.

PLAN D'INVESTISSEMENTS

Plan de maintien des infrastructures

SOMMAIRE

(exprimé en mille dollars)

	2015	2016	2017
Logement social et programme de revitalisation	3 263 \$	3 263 \$	3 263 \$
Sentiers récréatifs	1 690 \$	1 110 \$	1 400 \$
Arts, culture et lettres	150 \$	150 \$	150 \$
Aménagement des parcs et des espaces verts	2 300 \$	3 300 \$	3 300 \$
Sécurité publique	189 \$	142 \$	130 \$
Informatique et radiocommunication	21 600 \$	4 300 \$	4 300 \$
Édifices	6 398 \$	7 007 \$	5 030 \$
Remplacement de véhicules et machinerie	7 176 \$	5 176 \$	5 176 \$
Surdimensions des services municipaux	3 940 \$	940 \$	940 \$
Signalisation routière	430 \$	430 \$	430 \$
Réseau routier en gravier	330 \$	900 \$	900 \$
Programme de réfection du réseau routier et des réseaux d'aqueduc et d'égouts	68 098 \$ ⁽¹⁾	17 939 \$	20 860 \$
Autres interventions sur le réseau routier	1 010 \$	1 410 \$	1 880 \$
Autres interventions aqueduc et égouts	3 550 \$	730 \$	730 \$
Honoraires professionnels	3 000 \$	3 000 \$	3 000 \$
Environnement	2 280 \$	1 620 \$	1 620 \$
Usine de production et distribution de l'eau potable	30 243 \$ ⁽¹⁾	31 004 \$ ⁽¹⁾	31 004 \$ ⁽¹⁾
Schéma de couverture de risques en incendie	377 \$	0 \$	0 \$
Fonds dédié aux infrastructures	15 200 \$	20 000 \$	25 200 \$
GRAND TOTAL	171 224 \$	102 421 \$	109 313 \$

⁽¹⁾ En partenariat avec les paliers supérieurs de gouvernement dans le cadre des programmes :
Programme d'infrastructures Québec-Municipalités (PIQM) et Fonds Chantiers Canada-Québec (FCCQ)

Plan de maintien des infrastructures
Listes des projets
(exprimé en mille dollars)

Logement social et programme de revitalisation

Numéro du projet	Titre du projet	2015	2016	2017
URB-03-001	Fonds du logement social - Accès-logis ⁽¹⁾	2 063 \$	2 063 \$	2 063 \$
URB-03-007	Programme Rénovation Québec (PRQ) ⁽¹⁾	1 200 \$	1 200 \$	1 200 \$
	TOTAL	3 263 \$	3 263 \$	3 263 \$

⁽¹⁾ En continuant à tirer le maximum des programmes d'aides financières des paliers de gouvernements supérieurs

Sentiers récréatifs

Numéro du projet	Titre du projet	2015	2016	2017
URB-11-011	Sentier des Voyageurs (non pavé), entre les chemins Lattion et Terry-Fox	550 \$	0 \$	0 \$
URB-11-012	Piste cyclable Rivière Gatineau Est (rue Saint-Louis), entre le boulevard de la Gappe et l'avenue Gatineau	670 \$	0 \$	0 \$
URB-11-013	Sentier Champlain, entre le sentier des Voyageurs et le chemin d'Aylmer	0 \$	650 \$	0 \$
URB-13-005	Piste cyclable Rivière Gatineau Est (rue St-Louis), entre, l'avenue Gatineau et la rue Monte-Carlo	0 \$	0 \$	520 \$
URB-13-006	Bandes cyclables et signalisation	0 \$	0 \$	320 \$
URB-13-008	Piste cyclable de la Montagne, entre le boulevard Alexandre-Taché et le sentier des Voyageurs	0 \$	0 \$	100 \$
URB-14-006	Construction de pistes cyclables (pistes à définir)	470 \$	460 \$	460 \$
	TOTAL	1 690 \$	1 110 \$	1 400 \$

Arts, culture et lettres

Numéro du projet	Titre du projet	2015	2016	2017
ACL-14-001	Programme de remplacement des équipements scénographiques	100 \$	100 \$	100 \$
ACL-14-002	Restauration majeure en art public	50 \$	50 \$	50 \$
	TOTAL	150 \$	150 \$	150 \$

Plan de maintien des infrastructures
Listes des projets
(exprimé en mille dollars)

Aménagement des parcs et des espaces verts

Numéro du projet	Titre du projet	2015	2016	2017
SLV-08-001	Plan quadriennal d'investissements des parcs et des infrastructures récréatives, sportives et communautaires - volets 1 et 2	840 \$	1 777 \$	2 127 \$
SLV-08-002	Honoraires professionnels - Plan quadriennal d'investissements des parcs et des infrastructures récréatives, sportives et communautaires	200 \$	200 \$	200 \$
SLV-15-001	Plan quadriennal d'investissements des parcs et des infrastructures récréatives, sportives et communautaires - volets 3 et plus	1 260 \$	1 323 \$	973 \$
	TOTAL	2 300 \$	3 300 \$	3 300 \$

Sécurité publique

Numéro du projet	Titre du projet	2015	2016	2017
SP-15-002	Remplacement de parcomètres défectueux par des horodateurs	59 \$	12 \$	0 \$
SP-15-003	Équipements spécialisés - Service de police et Service des incendies	130 \$	130 \$	130 \$
	TOTAL	189 \$	142 \$	130 \$

Informatique et radiocommunication

Numéro du projet	Titre du projet	2015	2016	2017
SI-03-004	Équipements informatiques (PDI)	200 \$	200 \$	200 \$
SI-05-010	Développement informatique	2 679 \$	3 200 \$	2 725 \$
SI-07-006	Maintien des infrastructures technologiques	1 321 \$	800 \$	1 275 \$
SI-11-003	Nouveau système de radiocommunication	17 300 \$	0 \$	0 \$
SI-15-001	Honoraires professionnels	100 \$	100 \$	100 \$
	TOTAL	21 600 \$	4 300 \$	4 300 \$

Plan de maintien des infrastructures
Listes des projets
(exprimé en mille dollars)

		Édifices		
Numéro du projet	Titre du projet	2015	2016	2017
EE-03-004	Travaux correctifs - Bâtiments municipaux	660 \$	660 \$	660 \$
EE-03-036	Programme d'entretien correctif de la réfrigération dans les arénas	0 \$	240 \$	0 \$
EE-08-001	Enveloppe annuelle - Travaux de remplacement de toitures	940 \$	940 \$	940 \$
ENV-15-009	Travaux de réhabilitation du CRT	250 \$	0 \$	0 \$
PI-09-013	Systèmes de contrôle à distance pour les équipements de chauffage, ventilation et air climatisé des édifices municipaux	0 \$	120 \$	0 \$
PI-10-002	Aréna Sabourin - Remplacement de la dalle et de la bande	0 \$	1 100 \$	0 \$
PI-10-019	Honoraires professionnels	450 \$	500 \$	500 \$
PI-11-002	Centre sportif (Aréna) de Buckingham - Remplacement du système de réfrigération	0 \$	1 252 \$	0 \$
PI-11-008	Plan directeur - Électromécanique (CVAC)	940 \$	940 \$	940 \$
PI-13-009	Mise aux normes - autres édifices municipaux	355 \$	355 \$	710 \$
PI-15-002	Remplacement des réservoirs de carburant souterrains - Ateliers municipaux du secteur Hull	1 483 \$	0 \$	0 \$
PI-15-003	Aréna Frank-Robinson et Paul et Isabelle Duchesnay : Remplacement du système de réfrigération (bonification)	1 080 \$	0 \$	0 \$
SLV-13-001	Travaux d'accessibilité universelle	0 \$	0 \$	380 \$
TP-12-010	Arénas - Mise à niveau des installations	0 \$	280 \$	280 \$
TP-13-009	Réfection des centres communautaires et culturels	0 \$	380 \$	380 \$
TP-14-001	Ateliers mécaniques - Mise à niveau des installations	240 \$	240 \$	240 \$
	TOTAL	6 398 \$	7 007 \$	5 030 \$

		Remplacement de véhicules et machinerie		
Numéro du projet	Titre du projet	2015	2016	2017
OT-04-001	Travaux publics et autres services	3 476 \$	3 252 \$	3 125 \$
OT-09-002	Police et stationnement	775 \$	734 \$	560 \$
OT-09-003	Incendies	60 \$	45 \$	346 \$
TP-11-008	Ajout de véhicules et équipements - services de proximité	65 \$	345 \$	345 \$
TP-15-002	Programme de remplacement de véhicules et machinerie - Enveloppe supplémentaire requise pour ramener la flotte véhiculaire à son âge optimal (rattrapage)	2 800 \$	800 \$	800 \$
	TOTAL	7 176 \$	5 176 \$	5 176 \$

Plan de maintien des infrastructures
Listes des projets
(exprimé en mille dollars)

Surdimensions des services municipaux				
Numéro du projet	Titre du projet	2015	2016	2017
ING-03-018	Projets de développement	940 \$	940 \$	940 \$
ING-15-010	Contribution de la Ville aux travaux adjacents au garage de la STO	3 000 \$	0 \$	0 \$
	TOTAL	3 940 \$	940 \$	940 \$

Signalisation routière				
Numéro du projet	Titre du projet	2015	2016	2017
ING-03-009	Synchronisation, amélioration et ajout de feux de circulation	340 \$	340 \$	340 \$
TP-12-009	Remplacement des équipements de feux de circulation	90 \$	90 \$	90 \$
	TOTAL	430 \$	430 \$	430 \$

Plan de maintien des infrastructures
Listes des projets
(exprimé en mille dollars)

Réseau routier en gravier

Numéro du projet	Titre du projet	2015	2016	2017
------------------	-----------------	------	------	------

ING-03-32 Programme d'amélioration des chemins en gravier 0 \$ 570 \$ 570 \$

2015	2016	2017
Secteur Aylmer 0 \$	Secteur Aylmer Baillie (devancé en 2015) 250 \$	Secteur Aylmer (À définir)
Secteur Gatineau 0 \$	Secteur Gatineau (À définir)	Secteur Gatineau (À définir)
Secteur Masson-Angers 0 \$	Secteur Buckingham (À définir)	Secteur Masson-Angers (À définir)
Total 0 \$	Total 570 \$	Total 570 \$

ING-08-10 Programme de reprofilage de fossés 330 \$ 330 \$ 330 \$

2015	2016	2017
Secteur Aylmer (À définir)	Secteur Aylmer (À définir)	Secteur Aylmer (À définir)
Secteurs Buckingham/Masson-Angers (À définir)	Secteurs Buckingham/Masson-Angers (À définir)	Secteurs Buckingham/Masson-Angers (À définir)
Secteur Gatineau (À définir)	Secteur Gatineau (À définir)	Secteur Gatineau (À définir)
Total 330 \$	Total 330 \$	Total 330 \$

TOTAL

330 \$

900 \$

900 \$

Plan de maintien des infrastructures
Listes des projets
(exprimé en mille dollars)

Programme de réfection du réseau routier

Numéro du projet	Titre du projet	2015	2016	2017
ING-06-01	Programme de réfection du réseau routier			
	- secteur Aylmer	10 667 \$		
	- secteur Hull	7 859 \$		
	- secteur Gatineau	10 495 \$		
	- secteur Buckingham	820 \$		
	- secteur Masson-Angers	366 \$		
	TOTAL	30 207 \$	15 110 \$	15 000 \$

Réseau routier

Projets	Coûts
ANNÉE 2015	
<u>Secteur Aylmer</u>	
Trottoirs et bordures	130 \$
Traitement de fissures	42 \$
Rapiéçage	107 \$
Mégarapiéçage	125 \$
Allen : McConnell à Chemin d'Aylmer	394 \$
Broad : North à Louis-Saint-Laurent	653 \$
Travaux ponctuels	72 \$
Lucerne, entre Vanier et le pont Champlain	2 980 \$
Klock, entre des Allumettières et Boucher	1 036 \$
McConnell, de Vanier à Allen	2 940 \$
Pink, de Vanier à Klock	1 500 \$
Bancroft, de Brook à North	47 \$
Des Montagnais, de Atholl-Doune à des Manoirs	331 \$
Impasse Auguste-Mondoux, voie de virage	150 \$
Ackroyd, de Vanier à Morley-Walters	160 \$
Total - Secteur Aylmer	10 667 \$
<u>Secteur Hull</u>	
Trottoirs et bordures	174 \$
Traitement de fissures	54 \$
Rapiéçage	39 \$
Mégarapiéçage	140 \$
Hautes-Plaines : Arche à Technologie	2 221 \$
Montagne : Brise à secteur Aylmer	903 \$
Louise-Campagna : Huard à Saint-Raymond	1 200 \$
Travaux ponctuels	129 \$
Boulevard des Hautes-Plaines, de Cité-des-Jeunes à de la Technologie	1 310 \$
Adrien-Robert, entre d'Edmonton et de la Carrière	335 \$
Boul. Fournier, du pont Lady-Aberdeen vers l'Ouest	500 \$
Rue Cholette, de Bédard à Boul	402 \$
Marinier	294 \$
Lancôt	158 \$
Total - Secteur Hull	7 859 \$

Plan de maintien des infrastructures

Listes des projets

(exprimé en mille dollars)

Réseau routier	
Projets	Coûts
ANNÉE 2015 (suite)	
<u>Secteur Gatineau</u>	
Trottoirs et bordures	190 \$
Traitement de fissures	77 \$
Rapiéçage	74 \$
Mégarapiéçage	138 \$
Maloney : Montréal Ouest à 400 m Ouest	854 \$
Saint-Louis : Jacques-Cartier à 575 m vers l'Est (usine)	804 \$
Montée Paiement : Avenue des Entreprises à Saint-Thomas	1 249 \$
Labrosse : 350 m au Nord des Affaires à Chambord	760 \$
Travaux ponctuels	143 \$
Rue des Sables, entre Sainte-Rose et Maloney Est	800 \$
Avenue du Cheval-Blanc, entre le pont et la voie ferrée	700 \$
Rue Sainte-Rose, entre des Sables et Mitchell	650 \$
Boulevard Maloney Est, entre Schryer et Granby	950 \$
Boulevard La Vérendrye, de Saint-Louis à Gatineau	2 000 \$
Lemay, de Nohert à Dugas	551 \$
Dugas, de Lemay à Gréber	335 \$
Baribeau, de la Madeleine à Labrosse	220 \$
Total - Secteur Gatineau	10 495 \$
<u>Secteur Buckingham</u>	
Trottoirs et bordures	22 \$
Traitement de fissures	7 \$
Rapiéçage	8 \$
Mégarapiéçage	68 \$
Bassin Roméo-Lorrain	327 \$
Bergeron, de Acres, 320 m vers le nord	263 \$
Allaire, entre Acres et Gérard-Gauthier	125 \$
Total - Secteur Buckingham	820 \$
<u>Secteur Masson-Angers</u>	
Trottoirs et bordures	22 \$
Traitement de fissures	8 \$
Rapiéçage	21 \$
Mégarapiéçage	52 \$
De Bourgneuf, de du Châtelet à des Trois-Moulins	263 \$
Total - Secteur Masson-Angers	366 \$
TOTAL DU PROGRAMME :	30 207 \$

Plan de maintien des infrastructures
Listes des projets
(exprimé en mille dollars)

Réseau routier		
Projets	Hiérarchie	Coûts
ANNÉE 2016		
<i>Tous les secteurs</i>		
Trottoirs et bordures		730 \$
Traitement de fissures		160 \$
Rapiéçage		245 \$
Mégarapiéçage		682 \$
Réfection Vieux-Aylmer : Eardley : Couvent à Front et Jubilee	Locale	1 226 \$
Rue Papineau (bassin 70)	Coll. sec.	849 \$
Taché : Est de St-Joseph (corridor Rapibus) à Hanson	Art. princ.	700 \$
Laurier : des Allumettières à Sacré-Cœur	Art. sec.	1 100 \$
Collecteur Mondoux : Nord de St-René	Locale	377 \$
Gréber : Lafortune à Pointe-Gatineau	Art. princ.	1 200 \$
Maloney Ouest : Gréber à chemin de la Savane	Art. princ.	1 400 \$
Maloney Est : Granby à 400 m à l'ouest du chemin Montréal Ouest	Art. princ.	3 000 \$
Maloney Est : Notre-Dame à Pélissier	Art. princ.	1 500 \$
Labrosse : Arthur-Gibeault à La Vérendrye	Art. sec.	1 000 \$
Notre-Dame : des Sables à Maloney	Coll. sec.	730 \$
Travaux ponctuels		211 \$
TOTAL DU PROGRAMME :		15 110 \$

Réseau routier		
Projets	Hiérarchie	Coûts
ANNÉE 2017		
<i>Tous les secteurs</i>		
Trottoirs et bordures		701 \$
Traitement de fissures		190 \$
Rapiéçage		280 \$
Mégarapiéçage		821 \$
Réfection Vieux-Aylmer : Brook, Douglas et Helenore	Locale	282 \$
Colline : Samuel-Edey à chemin d'Aylmer	Coll. sec.	1 216 \$
Rue Papineau (bassin 70)	Coll. sec.	660 \$
Fournier : Sacré-Cœur à Promenade du Lac Leamy	Art. princ.	4 000 \$
Sacré-Cœur : Maisonneuve à Laurier	Art. sec.	700 \$
Collecteur Mondoux : Nord de St-René	Locale	566 \$
Bellechasse : Paiement à Lotbinière	Coll. princ.	1 000 \$
Cannes : Lebaudy à La Vérendrye	Coll. princ.	1 000 \$
Maloney Ouest : Boulevard de l'Hôpital à Paiement	Art. princ.	3 200 \$
Bassin chemin Montréal Est - Phase 3	Locale	384 \$
TOTAL DU PROGRAMME :		15 000 \$

Plan de maintien des infrastructures
Listes des projets
(exprimé en mille dollars)

Programme de réfection des réseaux d'aqueduc et d'égouts

Numéro du projet	Titre du projet	2015	2016	2017
ING-09-008	Programme de réfection des réseaux d'aqueduc et d'égouts (voir détails au bas de la page)	37 891 \$	2 829 \$	5 860 \$
	TOTAL	37 891 \$	2 829 \$	5 860 \$

Réseau d'aqueduc et d'égouts

Projets	Subvention	Coûts
ANNÉE 2015		
Travaux ponctuels		491 \$
Réfection cathodique		472 \$
Rues : Morin - Gagnon - Pilon : complément		2 358 \$
Rue Papineau entre Kent et Hélène-Duval (bassin 70)		2 000 \$
Rue Metcalfe, de Harvey jusqu'à sa fin nord	PIQM	1 520 \$
Rue Symmes, de Front à Tiberius	PIQM	565 \$
Rue Vanier, de Lucerne à la fin sud	PIQM	2 489 \$
Rue Graham-Greig, de Elgin à Christophe-Colomb	PIQM	665 \$
Rue Chomedey, de Graham-Greig à Plaza	PIQM	684 \$
Boulevard Saint-Joseph, de Montclair à Dumas	PIQM	1 549 \$
Rue Dumas, de Saint-Joseph à Émile-Bond	PIQM	1 164 \$
Rue Émile-Bond	PIQM	962 \$
Rue Breadner, de Émile-Bond à l'emprise ouest du Rapibus	PIQM	285 \$
Rue Morin	FCCQ	2 632 \$
Rue Bruyère, de Gréber à sa fin ouest	PIQM	214 \$
Boulevard Gréber, de Saint-Louis à Lafortune	PIQM	805 \$
Rue Pierre-Papin, de l'Érablière à Louis-Riel	PIQM	736 \$
Rue de Pigalle, de Limousin à Loiret	PIQM	778 \$
Rue de la Rochelle, de Mâcon à la fin est	FCCQ	275 \$
Rue Mâcon, de Gascogne à la fin sud	FCCQ	330 \$
Rue de Turin, de des Flandres à Piedmont	FCCQ	790 \$
Rue de Cavalière, de Picardie à Limousin	FCCQ	750 \$
Rue de Dijon, au complet	FCCQ	820 \$
Rue du Progrès, de Liesse à de Genève	FCCQ	1 010 \$
Rue Bélanger, de Ross à sa fin nord	PIQM	1 625 \$
Rue Maclaren Ouest, de Costello à Gillies	PIQM	622 \$
Rue Bélanger, entre Church et Laménais et rue Paluck, entre Bélanger et Mgr Brunet	PIQM	2 122 \$
Rue Soucy, au complet et rue Church, entre avenue de Buckingham et Mgr Brunet	PIQM	1 745 \$
Avenue Buckingham, de la rue Charles à la limite de la ville	FCCQ	2 275 \$
Rue Judge, au complet	FCCQ	1 006 \$
Rue Gorman, de Beaulne à la fin est	FCCQ	725 \$
Rue McPike, au complet	FCCQ	602 \$
Rue Beaulne, au complet	FCCQ	480 \$
Rue McDonnell, au complet	FCCQ	475 \$
Bassin Roméo-Lorrain	PIQM	1 870 \$
Total		37 891 \$

Plan de maintien des infrastructures
Listes des projets
(exprimé en mille dollars)

Réseau d'aqueduc et d'égouts		
Projets	Subvention	Coûts
ANNÉE 2016		
Réfection Vieux-Aylmer : Eardley et Jubilee		849 \$
Rue Papineau (bassin 70)		943 \$
Séparation des égouts - Dollard : Lépine à Thibault		1 037 \$
Total		2 829 \$

Réseau d'aqueduc et d'égouts		
Projets	Subvention	Coûts
ANNÉE 2017		
Travaux ponctuels		472 \$
Réfection Vieux-Aylmer : Brook, Douglas et Helenore		1 414 \$
Collecteur Mondoux : Nord de Saint-René		863 \$
Bassin chemin Montréal Est - phase 3		1 414 \$
Rue Papineau (bassin 70)		1 697 \$
Total		5 860 \$

Plan de maintien des infrastructures

Listes des projets

(exprimé en mille dollars)

Autres interventions sur le réseau routier

Numéro du projet	Titre du projet	2015	2016	2017
ING-03-008	Mesures de modération de la vitesse	70 \$	470 \$	470 \$
ING-05-007	Programme de réfection des ponts et ouvrages d'arts	0 \$	0 \$	470 \$
ING-06-017	Réfection majeure des sentiers récréatifs	470 \$	470 \$	470 \$
ING-09-007	Trottoirs manquants	470 \$	470 \$	470 \$
	TOTAL	1 010 \$	1 410 \$	1 880 \$

Autres interventions aqueduc et égouts

Numéro du projet	Titre du projet	2015	2016	2017
ING-03-042	Programme de construction de bassins de rétention	2 820 \$	0 \$	0 \$
ING-12-001	Enveloppe pour travaux correctifs aux infrastructures (réseaux et usines)	540 \$	540 \$	540 \$
ING-12-002	Identification et correction des raccords inversés	190 \$	190 \$	190 \$
	TOTAL	3 550 \$	730 \$	730 \$

Honoraires professionnels

Numéro du projet	Titre du projet	2015	2016	2017
ING-03-040	Honoraires professionnels	3 000 \$	3 000 \$	3 000 \$
	TOTAL	3 000 \$	3 000 \$	3 000 \$

Environnement

Numéro du projet	Titre du projet	2015	2016	2017
ENV-07-013	Honoraires professionnels	250 \$	250 \$	250 \$
ENV-15-001	Équipements et divers travaux d'entretien aux usines	900 \$	900 \$	900 \$
ENV-08-001	Vidange des boues des étangs - Usine Masson-Angers	470 \$	0 \$	0 \$
ENV-10-011	Achat équipements de sécurité en espace clos	190 \$	0 \$	0 \$
ENV-14-003	Agrile du frêne - remplacement d'arbres	470 \$	470 \$	470 \$
	TOTAL	2 280 \$	1 620 \$	1 620 \$

Plan de maintien des infrastructures
Listes des projets
(exprimé en mille dollars)

Usines d'eau potable et d'eaux usées				
Numéro du projet	Titre du projet	2015	2016	2017
	Travaux financés par la taxe sur l'essence (TECQ)	15 243 \$	16 004 \$	16 004 \$
ING-15-013	Usine d'épuration (PIQM 1.4)	13 000 \$	13 000 \$	13 000 \$
ING-15-014	Postes de pompage - eaux usées (PIQM 1.4)	2 000 \$	2 000 \$	2 000 \$
		30 243 \$	31 004 \$	31 004 \$

Schéma de couverture de risques en incendie				
Numéro du projet	Titre du projet	2015	2016	2017
INC-12-002	Aménagement de la caserne #2 (caserne Plateau)	377 \$	0 \$	0 \$
		377 \$	0 \$	0 \$

Plan de maintien des infrastructures
Listes des projets
(exprimé en mille dollars)

Fonds dédié aux infrastructures				
Numéro du projet	Titre du projet	2015	2016	2017
ING-13-007	Fonds dédié aux infrastructures	15 200 \$	20 000 \$	25 200 \$
	TOTAL	15 200 \$	20 000 \$	25 200 \$

Projets	Coûts
ANNÉE 2015	
Correction au poste Angers	
Travaux de correction sur le poste de pompage Angers par l'ajout de débitmètres, de Vortex Flow et d'amélioration sur le bâtiment	900 \$
Correction au poste de pompage Cheval-Blanc	400 \$
Bassin chemin Montréal Est, phase 2, chemin du Quai, du chemin Montréal à la station de pompage, incluant l'exutoire pluvial	2 200 \$
Poste d'Auvergne : reconstruction	
Reconstruction complète du poste d'Auvergne	2 700 \$
Poste Broad : Travaux majeurs en mécanique de procédé, en électricité, en mécanique du bâtiment, en structure et en architecture	1 500 \$
Secteur des rues Virgiler et Paquin - drainage pluvial	1 250 \$
Reconstruction du dépôt à sel - secteur Aylmer	150 \$
Nouveau programme de réfection de pavage dans les rues locales	2 700 \$
Projet de gainage de la conduite d'égout combiné de la rue Amherst	900 \$
Honoraires professionnels	2 500 \$
Total	15 200 \$

Plan de maintien des infrastructures
Listes des projets
(exprimé en mille dollars)

Fonds dédié aux infrastructures	
Projets	Coûts
ANNÉE 2016	
Poste Gamelin	
Travaux majeurs en mécanique de procédé, en mécanique du bâtiment, en électricité, en structure et en architecture sur le poste de pompage d'aqueduc Gamelin	1 300 \$
Correction : poste McConnell	
Travaux d'électricité, de mécanique de procédé, de mécanique du bâtiment, de structure et d'architecture au poste de pompage d'aqueduc McConnell	1 700 \$
Correction poste Front	
Travaux de mécanique de procédé, d'électricité, de mécanique du bâtiment et d'architecture au poste Front	700 \$
Correction poste des Frênes	
Travaux d'électricité, de mécanique de procédé, de mécanique du bâtiment et d'architecture au poste de pompage d'aqueduc des Frênes	1 000 \$
Poste Main : travaux majeurs	
Travaux majeurs en mécanique de procédé et en électricité	2 850 \$
Nouveau programme de réfection de pavage dans les rues locales	3 600 \$
Reconstruction poste Fortin	
Reconstruction complète du poste de pompage Fortin à l'égout sanitaire	400 \$
Travaux de remplacement de conduites T.T.O.G.	1 250 \$
Projet de gainage de la conduite d'égout combiné de la rue Amherst et travaux de réfection du dégrilleur	1 300 \$
Réfection et ajouts de vannes de réduction de pression : La Vérendrye, Saint-Raymond, Freeman, Filiatreault et Sacré-Cœur (PDA et opérations de terrain)	1 050 \$
Travaux de réfection de la pile centrale du pont Boyce	1 550 \$
Honoraires professionnels	3 300 \$
Total	20 000 \$
Projets	Coûts
ANNÉE 2017	
Reconstruction du poste de pompage sanitaire St-Étienne, parc Jacques-Cartier	4 700 \$
Travaux de remplacement de conduites T.T.O.G.	2 200 \$
Bouclage des Allumettières et des Grives	
Construction d'une conduite d'aqueduc de 300 mm sur une longueur de 400 m au sud du boulevard des Allumettières au boulevard des Grives (sud) incluant 3 vannes de réduction de pression	1 200 \$
Programme de réfection de pavage dans les rues locales	3 600 \$
Bouclages d'aqueduc : Ajout de diverses conduites d'aqueduc pour éliminer les bouts morts et l'eau jaune ainsi que renforcer la pression du réseau d'aqueduc dans l'ensemble de la ville	3 050 \$
Bouclages divers	
Ajout de diverses conduites d'aqueduc pour renforcer le réseau et assurer une meilleure flexibilité dans le secteur Gatineau : boul. Gréber (1 300 K\$), secteur Buckingham : rue Georges (250 K\$), secteur Hull : Alexandre-Taché (150 K\$)	1 700 \$
Amélioration de surverses	
Effectuer des travaux de correction sur diverses surverses dans l'ensemble de la ville	1 250 \$
Séparation des réseaux d'égouts - bassin du boulevard Saint-Joseph/Taché, nouvel exutoire pluvial à la rivière (entre Alexandre-Taché et la rivière)	3 500 \$
Honoraires professionnels	4 000 \$
Total	25 200 \$

Plan de maintien des infrastructures
Listes des projets
(exprimé en mille dollars)

GRAND TOTAL			
GRAND TOTAL	<u>171 224 \$</u>	<u>102 421 \$</u>	<u>109 313 \$</u>

Projets de développement
2015 - 2016 - 2017 - 2018
(exprimé en mille dollars)

1	Création d'une enveloppe pour opportunités futures pour d'autres projets de développement	3,0 M\$
----------	--	----------------

2	PPU - Centre-ville (investissements de 32 M\$ sur 4 ans)	32,0 M\$
----------	---	-----------------

- 2 A) Faire un emprunt de 25 M\$ (remboursement annuel de 2 M\$) et allouer une enveloppe de 7 M\$ sur 4 ans pour des investissements totaux de 32 M\$ (soit l'équivalent de 8 M\$ par année).
- 2 B) Le Service de dette de 2 M\$ provenant de l'emprunt de 25 M\$ vient réduire l'enveloppe récurrente prévue de 13 M\$ à 11 M\$ à partir de 2017 pour les projets de développement.
- 2 C) Le Service de l'urbanisme est mandaté de déposer un plan d'intervention (vision 2025) sur 10 ans au printemps 2015 pour le Centre-ville
→ En priorisant les deux secteurs suivants dans les 4 premières années du plan avec l'enveloppe allouée :
- Secteur du Ruisseau de la Brasserie
 - Aubry/Laval - Secteur d'ambiance

3	Déploiement des bibliothèques	21,9 M\$
----------	--------------------------------------	-----------------

- 3 A) Enveloppe budgétaire de 21,9 M\$ permettant la réalisation d'une phase 1 du plan de déploiement des bibliothèques selon l'ordre de priorité suivante :
1. Plateau
 2. Lucy-Faris, Guy-Sanche
- 3 B) Toute subvention est versée dans l'enveloppe pour le déploiement des bibliothèques.
- 3 C) Le Service des arts, culture et lettres est mandaté de déposer un plan d'intervention pour cette phase 1 au printemps 2015.

4	Centre culturel - Bibliothèque centrale	----- M\$
----------	--	------------------

- 4 A) Dans les 3 prochaines années, le Service des arts, culture et lettres est mandaté à préparer, en relation avec le plan de déploiement du réseau des bibliothèques, le dossier pour une réalisation dans un prochain mandat comprenant notamment : le concept, le choix du site, les partenaires, un plan de financement et autres éléments pertinents.

Projets de développement
2015 - 2016 - 2017 - 2018
(exprimé en mille dollars)

5	Autres projets de développement	10,1 M\$
----------	--	-----------------

	Rénover parc des Cèdres				5 400 000 \$
	Rapides Deschênes - Protection patrimoniale				45 000 \$
	Lac Beauchamp - Oxygénation				40 000 \$
	Revitalisation urbaine du vieux centre-ville - Notre-Dame - secteur Gatineau				845 000 \$
	Revitalisation urbaine du vieux centre-ville - Secteur Aylmer				230 000 \$
	Revitalisation urbaine du vieux centre-ville - Secteurs Buckingham - Masson-Angers				185 000 \$
	Piste cyclable entre Masson et Buckingham, le long de la rivière				2 000 000 \$
	Vélo utilitaire				1 000 000 \$
	Raccordement liens-pistes signalisation				355 000 \$

Budget total	67,0 M\$
---------------------	-----------------

***EXTRAIT DU PLAN QUADRIENNAL
DES PARCS ET DES
INFRASTRUCTURES
RÉCRÉATIVES, SPORTIVES ET
COMMUNAUTAIRES***



PLAN QUADRIENNAL D'INVESTISSEMENT

des parcs et des infrastructures
récréatives, sportives et communautaires

2015-2018

Préparé par : François Lemay, responsable en aménagement récréatif et sportif
Jean-Christophe Gandubert, responsable des parcs, du plein air et des installations sportives

Mise à jour : 2014-11-27

PLAN QUADRIENNAL

Objectifs

Le plan quadriennal 2015-2018

– Contexte

- Le plan quadriennal 2015-2018 sera la 4^e édition de cet outil de planification.
- Facilite la planification pour la réalisation des projets sur une période de 4 ans.
- Depuis 2002, la grande majorité des 479 projets réalisés dans les parcs (totalisant 68 160 364 \$) étaient inscrits au plan quadriennal.
- Depuis 2009, un investissement annuel de 3,5 M\$ récurrents via le plan triennal d'immobilisation (PTI).
- Projets définis et fixes (critères pour transfert).
- Projets répartis en 10 volets.

Enjeux et défis

– Orientations

- Utiliser le plan directeur des infrastructures récréatives, sportives et communautaires (CM-2012-969) comme guide de priorisation des projets du plan quadriennal 2015-2018.
- Dresser une liste des projets et travaux à réaliser par volet.
- Consolider les infrastructures actuelles.
- Anticiper les réfections, mises aux normes et le remplacement des installations.
- Favoriser l'amélioration des équipements sportifs.
- Planifier les projets en fonction de l'enveloppe budgétaire disponible.
- Favoriser la planification des projets de plus grande envergure.

– Procédure d'amendements

- À l'occasion, il est nécessaire de modifier le plan quadriennal, lorsque les besoins et les priorités changent.
- Une telle modification doit être **adoptée par le conseil municipal, selon les critères suivants :**

Critères obligatoires

- Respect du volet
- Respect de l'année d'investissement
- Respect du montant du projet

Critères prioritaires

- Respect du besoin identifié (ex. : transférer le budget attribué à un terrain de balle pour un autre terrain de balle sur le territoire de la Ville).
- Respect du territoire (ex. : transférer le budget attribué à un terrain de balle pour un autre projet du même volet dans le même village urbain ou selon le portrait des communautés, sinon sur le territoire de la ville).

– Revalidation des besoins

- Prévoir une révision des besoins et des priorités en 2016 pour la revalidation des projets prévus en 2017 et 2018.
- Confirmer la pertinence des projets de 2017 et 2018 via les centres de services, les autres services impliqués et les caucus de secteur.
- Présenter les projets révisés 2017 et 2018 du plan quadriennal pour ratification par le conseil municipal à l'automne 2016.

– Étapes complétées et à venir

Mai à septembre 2013

- Solliciter et recueillir les besoins auprès des collaborateurs : les centres de services section loisirs, le service des travaux publics division parcs et espaces verts et la section édifices et électricité, la division qualité de vie et développement communautaire.

Octobre 2013

- Finaliser la cueillette et l'identification des besoins
- Évaluer les besoins dans les parcs de quartier + visites
- Dresser une liste préliminaire des projets
- Effectuer un tri des projets à retenir et partager avec les centres de services
- Composer le libellé et la portée de chaque projet
- Assigner un volet pour chaque projet
- Déposer au service des infrastructures les projets de structures de jeu

Novembre 2013

- Déposer à ingénierie les projets d'équipements sportifs lot 1
- Déposer à ingénierie les projets d'équipements sportifs lot 2
- Déposer à ingénierie les projets d'équipements sportifs lot 3

Janvier / avril 2014

- Valider les coûts des projets reçus par le service des infrastructures
- Traiter chaque besoin selon l'engagement du plan directeur
- Processus d'évaluation (en cours)
- Coûts (effectué par le Service des infrastructures)
- Les coûts incluent un montant de contingence obligatoire de 10 %
- Chaque coût sera majoré de 2 % par année en guise d'indexation
- Besoins/priorités du plan directeur des parcs et installations sportives
- Capacité financière et ressources humaines

Mars 2014

- Présenter l'état d'avancement du plan quadriennal au caucus de chaque secteur
- Plus de 300 projets éligibles ont été reçus

Avril / mai 2014

- Énumérer les projets en ordre chronologique de réalisations selon la pertinence
- Répartir les projets selon l'année de réalisation en fonction du budget disponible
- Compilation du plan préliminaire

Juin / juillet 2014

- Présentation discussion aux centres de service, autres services et divisions
- Rédaction du document final

Août 2014

- *Présentation à la direction générale*
- *Présentation au Cabinet du maire*

Septembre 2014

- *Présentation aux caucus de secteur*

Octobre 2014

- *Ajustements au plan final*
- *Rédaction du rapport d'analyse et du projet de résolution*

Novembre 2014

- *Adoption du plan quadriennal 2015-2018*

Description des volets

Volet 1 – Mise aux normes

Il s'agit des travaux nécessaires afin que toutes les aires de jeux (aires en sable et structures) respectent la norme (CAN/CSA-Z614). Les aires de jeux aménagées avant 2002 doivent répondre à la norme 2003, alors que celles aménagées en 2002 et plus doivent répondre à la norme qui s'appliquait pendant l'année de leur aménagement.

Également inclus dans ce volet, le financement des travaux nécessaires à un équipement extérieur spécialisé pour le rendre conforme à une loi ou une norme, qu'elle soit de nature sécuritaire, de jeux ou environnemental lorsque le non-respect de ces dernières a comme conséquence l'impossibilité de l'utiliser aux fins pour lesquelles il a été construit. Ces travaux doivent respecter les critères d'aménagement établis et pourraient se traduire par le remplacement de l'équipement par un autre qui vise les mêmes objectifs (ex. pataugeoire remplacée par un jeu d'eau).

Volet 2 – Maintien des acquis

Il s'agit de réparations majeures et de la reconstruction partielle ou totale d'équipements extérieurs spécialisés afin de maintenir la qualité du service rendu par l'équipement.

Volet 3 – Programmes autorisés

Il s'agit du financement des travaux, dans les parcs municipaux sur les terrains ou sur les chalets de services qui sont requis pour la mise en place ou l'amélioration des programmes autorisés spécifiquement par le conseil, pour laquelle un budget d'aménagement est accordé.

Volet 4 – Aménagement de parcs de quartiers

Il s'agit des coûts d'acquisition de terrain afin de consolider un parc de quartier existant ou de créer un nouveau parc de quartier. L'aménagement ou le réaménagement d'un parc, de ses accès, de ses aires de jeux ainsi que la construction d'équipements extérieurs spécialisés et d'un chalet de service si nécessaire sont également inclus dans ce volet.

Sont également inclus les coûts d'aménagement des terrains, ou des équipements sportifs, ou la construction de l'agrandissement, ou la transformation de chalet de services.

Volet 5 – Aménagement de sites d'excellence et autres équipements sportifs

Il s'agit des coûts d'acquisition de terrain pour ajouter un ou des équipements sportifs supplémentaires sur un site existant ou pour créer un nouveau site d'excellence, ou un nouveau site de terrain, ou d'équipement sportif.

Sont également inclus les coûts d'aménagement des terrains ou équipements sportifs et la construction, l'agrandissement ou la transformation de chalet de services.

Volet 6 – Aménagement de parcs de voisinage et voisinage plus

Il s'agit des coûts d'acquisition de terrains qui sont nécessaires à l'implantation d'un parc de voisinage ou voisinage plus.

Ce volet inclut également les coûts d'aménagement d'un nouveau parc ainsi que l'ajout ou le réaménagement d'un parc existant.

Volet 7 – Aménagement de parcs urbain, à vocations particulières, de verdure, de conservation ainsi que les centres et équipements de plein air

Il s'agit des coûts d'acquisition de terrains qui sont nécessaires à l'implantation de ce type de parcs ou pour consolider la superficie des parcs existants.

Ce volet inclut également les coûts d'aménagement d'un nouveau parc ainsi que l'ajout ou le réaménagement d'un parc existant et des équipements particuliers. Certains des parcs bénéficient de sources de financement particulières, ces montants s'ajoutent au plan quadriennal.

Volet 8 – Construction de centres communautaires de loisirs

Il s'agit des coûts d'acquisition de terrains, de bâtiments et de rénovations locatives qui sont nécessaires à leur implantation.

Ce volet inclut les coûts de construction ou d'agrandissement du bâtiment, de son ameublement et de ses équipements de programmation

Volet 9 – Construction d'infrastructure sportive (ex. : arénas, piscines, soccer intérieur)

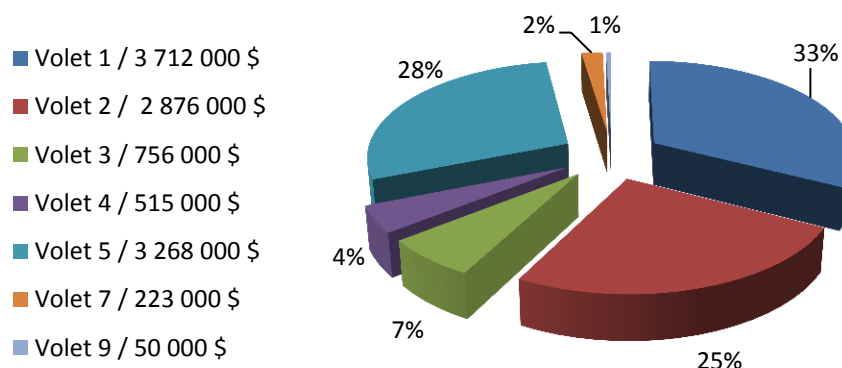
Il s'agit des coûts d'acquisition de terrains qui sont nécessaires à leur implantation.

Ce volet inclut les coûts de construction ou d'agrandissement du bâtiment ainsi que l'ameublement et les équipements nécessaires à leur exploitation.

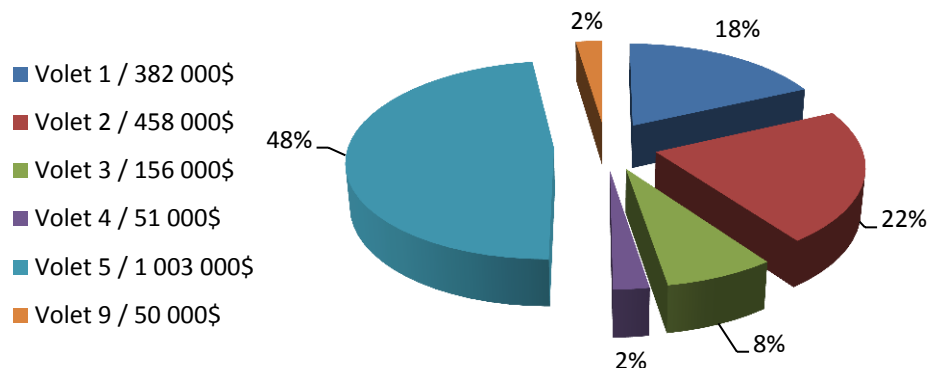
Volets 10 – Études

Il s'agit des coûts nécessaires pour réaliser des études précises sur des aspects du développement du réseau des infrastructures récréatives, sportives et communautaires.

Investissements 2015-2018 par volet



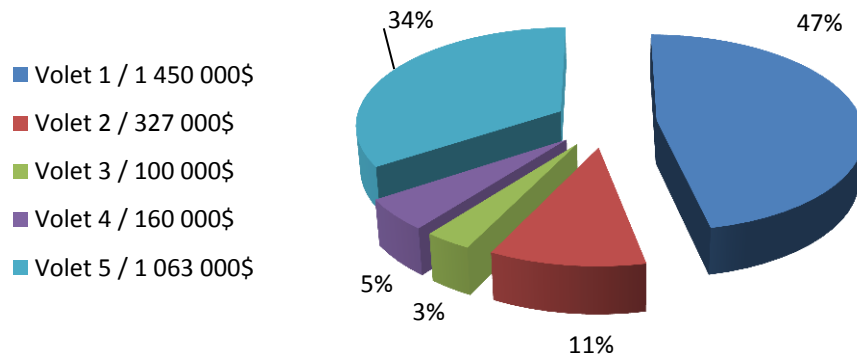
Investissements 2015 par volet



Parc	Secteur	District	Village urbain	Projets recommandés	Coûts estimés
Investissements 2015					
Volet 1					
Broad	A	1	16	Corriger l'ancrage des balançoires et ajouter une composante de jeux.	7 000 \$
Vieux-Verger, du	A	2	16	Réalisation phase III dans aire de jeux copropriété école/ville. Remplacement parcours de stations d'exercices pour les 6 à 12 ans.	50 000 \$
Chalifoux	B	18	1	Déplacer une bordure près structure de jeux.	10 000 \$
Gaston-Renaud	B	18	1	Remplacer structures de jeux pour les 2-5 ans dans aire de sable existant.	54 000 \$
Blainville, de	G	14	4	Remplacer balançoires 2B-2J ajout d'une composante de jeux dans aire de sable existant.	29 000 \$
Étrier, L'	G	16	3	Remplacement structure de jeux pour les 2-5 ans et composantes de jeux dans l'aire de sable existant, remplacer la balançoire par 2B-2J.	100 000 \$
Dupuis	H	8	8	Correctif mineur au jeu d'eau sous la dalle de béton.	10 000 \$
Fontaine	H	8	8	Remplacer le grimpeur rouge par une composante de jeux.	15 000 \$
Moncion	H	5	10	Remplacer composantes de jeux sur ressort.	9 000 \$
Moussette	H	5	12	Ajouter balançoires 2B et 2J et aire de sable avec bordures.	28 000 \$
Ormes, des	H	6	10	Remplacer la glissoire et composantes de jeux.	10 000 \$
Saint-Bernardin	H	7	9	Remplacer structure de jeux pour les 2-5 ans dans aire de sable existant	50 000 \$
X-03- Enseignes de parcs	x			Ajouter enseignes de parcs manquants et correctifs du standard.	10 000 \$
Total volet 1 / 2015					382 000 \$
Volet 2					
Belmont	A	3	15	Terrain de pétanque : remplacer le système d'éclairage, les bordures, corriger clôture, remplacer et ajouter du mobilier urbain.	64 000 \$
Front	A	1	16	Refaire asphalte tennis et basketball, ajouter clôtures de séparation, lignage des terrains, remplacer les poteaux de basketball.	120 000 \$

Gilbert-Garneau	G	11	6	Ajouter des tranchées drainantes dans les champs intérieurs des 2 terrains de balle.	19 000 \$
Île, de l'	H	8	8	Reprofilier le terrain, remplacer surface acrylique et corriger les clôtures.	255 000 \$
Total volet 2 / 2015					458 000 \$
Volet 3					
Central	A	4	13	Implantation patinoire avec bandes permanentes Fondation Sénateurs, complément à l'aménagement du site.	80 000 \$
Gilbert-Garneau	G	11	6	Implantation patinoire avec bandes permanentes Fondation Sénateurs, complément à l'aménagement du site.	76 000 \$
Total volet 3 / 2015					156 000 \$
Volet 4					
Larocque	H	8	9	Installer un regard d'égout à l'entrée du tennis	24 000 \$
Saint-Jean Bosco	H	8	8	Installer filet ou clôture élevée entre le terrain de balle et jeux d'eau.	27 000 \$
Total volet 4 / 2015					51 000 \$
Volet 5					
Terrain de soccer synthétique	A	4	13	Projet de partenariat dans l'ouest, terrain de soccer en surface synthétique.	580 000 \$
École sec. Hormidas-Gamelin	B	18	1	Bonification au projet de partenariat pour un système d'éclairage au terrain multisport en surface synthétique.	197 000 \$
Sanscartier	G	15	4	Améliorer le système d'éclairage du terrain de balle #1 pour un niveau excellence, éclairage cage des frappeurs et filet protecteur	226 000 \$
Total volet 5 / 2015					1 003 000 \$
Volet 9					
Centre Sportif de Gatineau	G	13	5	Correctif travaux de terrassement pourtour du bâtiment.	50 000 \$
Total volet 9 / 2015					50 000 \$
Grand total 2015					2 100 000 \$

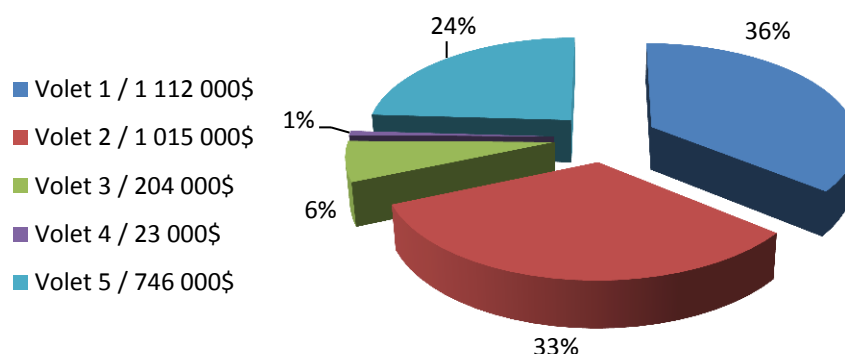
Investissements 2016 par volet



Parc	Secteur	District	Village urbain	Projets recommandés	Coûts estimés
Investissements 2016					
Volet 1					
Chénier	A	1	16	Ajouter bordure dans l'aire de sable, remplacer la balançoire bébé par 2B, rapprocher le ressort à 4, sentier, mobilier.	100 000 \$
Claude-Rioux	A	1	16	Remplacer structure de jeux pour les 6-12 ans et bordures et se rapprocher de l'autre aire de jeux.	155 000 \$
Croisée, de la	A	3	14	Remplacer structure de jeux pour les 6-12 ans et bordures dans aire de sable existant, balançoires 2B-2J, sentier, mobiliers et éclairage.	180 000 \$
Jean-De La Fontaine	A	3	14	Remplacer un rotatif pour les 6-8 ans dans aire de sable existant.	30 000 \$
Brady	B	18	1	Corriger aire de sable existant.	12 000 \$
Mallish	B	18	1	Remplacer structure de jeux pour les 2-5 ans avec bordures et correction de l'aire de sable	70 000 \$
Guitard	B	18	1	Remplacer structure de jeux pour les 2-5 ans avec bordures et correction de l'aire de sable, ajouter mobiliers urbains.	100 000 \$
Coteau, du	G	11	6	Aménager drainage dans aire de sable des structures de jeux.	45 000 \$
Édouard-Mercier	G	15	4	Aggrandissement de l'aire de fibre de bois et bordure, remplacement structure de jeux pour les 2-5 ans par une 2-8 ans avec composantes.	115 000 \$
Hiltop	G	13	4	Remplacer les balançoires par un 2B-2J dans l'aire de sable existant.	17 000 \$
Lac-Beauchamp	G	14	V	Remplacement de la structure de jeux pour les 6-12 ans dans aire de sable existant.	69 000 \$
Laflèche	G	11	5	Réparation majeure au jeu d'eau.	200 000 \$
Vignobles, des	G	13	5	Remplacer structures de jeux pour les 2-5 ans dans aire de sable existante.	52 000 \$
Williams	G	16	3	Remplacer structures de jeux pour les 2-5 ans et bordures.	100 000 \$
Desjardins	H	8	8	Remplacer glissoire simple par une composante pour 6-8 ans.	10 000 \$
Aréna, de l'	M	17	2	Remplacer structure de jeux pour les 2-5 ans et deux composantes sur ressort dans aire de sable existant.	63 000 \$

x-01- Projet mobilier de parcs	x			Lots de bancs publics, bancs suspendus, tables de pique-nique ordinaires et adaptées et poubelles.	28 000 \$
X-03- Enseignes de parcs	x			Ajouter enseignes de parcs manquants et correctif du standard.	40 000 \$
X-05- Tables de pique-nique	x			Ajouter ou remplacer par des tables de pique-nique antivandale ou très robuste aux abords des centres et chalets communautaires	20 000 \$
X-07- Fontaine à boire	x			À installer sur les bâtiments extérieurs existants dans les parcs.	34 000 \$
X-09- Coffret de rangement	x			Achat installation de coffret de rangement monter sur butoirs de béton pour certain terrain de balle.	10 000 \$
Total volet 1 / 2016					1 450 000 \$
Volet 2					
Lanthier	B	18	1	Remplacer les stations d'exercice et corriger les sentiers.	50 000 \$
McAndrew	B	18	1	Refaire les clôtures du terrain de balle, augmenter les hauteurs.	45 000 \$
Limbour	G	9	7	Remplacement câblage et éclairage terrain de balle.	45 000 \$
Complexe Sportif du Mont-Bleu	H	6	10	Refaire le lignage de la piste d'athlétisme.	17 000 \$
Complexe Sportif du Mont-Bleu	H	6	10	Regazonner le terrain de soccer #2.	125 000 \$
X-02- Projet de basketball	x			Effectuer le lignage de tous les terrains de basketball formel.	20 000 \$
X-11. Remplacement des buts de soccer	x			Appliquer nouvelle norme de la fédération selon catégorie de terrain.	15 000 \$
X-15- Enclos à déchets.	x			Réaménagement des enclos extérieurs à déchets des centres communautaires et chalets de service.	10 000 \$
Total volet 2 / 2016					327 000 \$
Volet 3					
X-16 Patinoire sénateur	X			Implantation dans secteur B/M-A patinoire avec bandes permanentes Fondation Sénateurs, complément à l'aménagement du site.	100 000 \$
Total volet 3 / 2016					100 000 \$
Volet 4					
Gilles-Maisonnette	M	17	2	Installer une clôture de délimitation autour du site de BMX.	10 000 \$
Marc-Gosselin	M	17	2	Construction d'un stationnement parti Ville, sur site existant.	150 000 \$
Total volet 4 / 2016					160 000 \$
Volet 5					
Complexe Sportif du Mont-Bleu	H	6	10	Ajouter système éclairage piste d'athlétisme pour l'entraînement.	75 000 \$
Île, de l'	H	8	8	Transformer terrain de soccer en surface synthétique	607 000 \$
Gilles-Maisonnette	M	17	2	Amélioration du terrain de balle.	321 000 \$
X-08- Parcours d'exercice	x			Implantation d'un parcours d'exercices (santé) par secteur.	60 000 \$
Total volet 5 / 2016					1 063 000 \$
Grand total 2016					3 100 000 \$

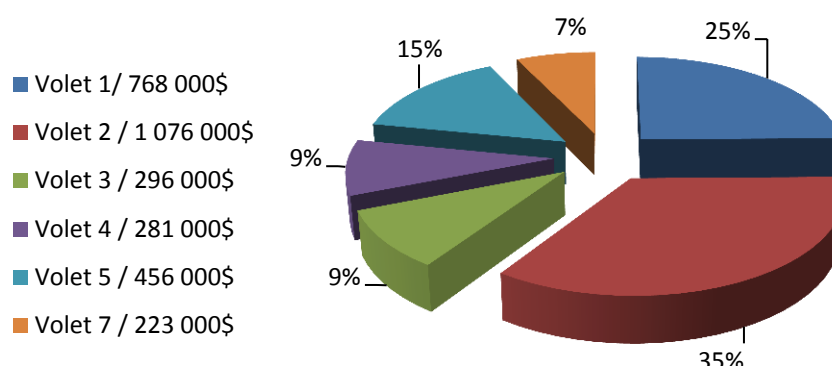
Investissements 2017 par volet



Parc	Secteur	District	Village urbain	Projets recommandés	Coûts estimés
Investissements 2017					
Volet 1					
St-Malo	A	3	14	Remplacer grimpeur (dôme) par un autre type de grimpeur dans l'aire de sable existant.	35 000 \$
Victor-Beaudry	A	3	14	Remplacer structure de jeux pour le 2-5 ans dans aire de sable existant	51 000 \$
Écorce, de l'	B	18	1	Remplacement structure de jeux pour les 2-5 ans et balançoires 2B-2J dans aire de sable existant et ajout de mobilier .	76 000 \$
George-Étienne-Cartier	G	10	6	Remplacement des structures de jeux pour les 2-5 ans et 6-12 ans ainsi que les aires de sable et bordures.	196 000 \$
Lauzon	G	14	4	Remplacer structures de jeux pour les 5-12 ans par une autre pour les 2-5 ans avec composantes dans aire de sable existant, agrandir zone de protection des balançoires.	96 000 \$
Limbour	G	9	7	Remplacer filet dans le grimpeur.	12 000 \$
Marcel-Gladu	G	12	5	Remplacer le sable par fibre de bois dans la structure de câble.	25 000 \$
Oiseaux, des	G	16	3	Remplacer balançoires 2B-2J et ajouter composantes rotatives pour les 6-12 ans dans aire de sable existant.	40 000 \$
Lancôt	H	7	10	Remplacement du sable dans aire de jeu par fibre de bois.	9 000 \$
Larocque	H	8	9	Remplacement du sable dans aire de jeu par fibre de bois, ajout de bordures.	30 000 \$
Sainte-Thérèse	H	5	12	Remplacement de la structure de jeux pour les 2-8 ans pour les 2-5 ans.	66 000 \$
Érablière, de l'	M	17	1	Remplacement de la structure de jeux pour les 2-5 ans et remplacer les bordures, ajouter balançoires 2B-2J avec aire de sable.	96 000 \$
Gérard-Marchand	M	17	2	Remplacement de deux structures de jeux pour les 2-5 ans dans aire de sable existant.	61 000 \$
Ruisseau, du	M	17	2	Remplacer les structures de jeux pour les 2-5 ans, et les bordures.	77 000 \$
Valpin	M	17	2	Remplacer bascule quadruple sur ressort par une autre composante de jeux dans aire de sable existant.	20 000 \$
x-01- Projet mobilier de parcs	x			Lots de bancs publics, bancs suspendus, tables de pique-nique ordinaires et adaptées.	39 000 \$

X-03- Enseignes de parcs	x			Ajouter enseignes de parcs manquants et correctif du standard.	51 000 \$
X-04- Passages piétonniers donnant accès aux parcs	x			Consolider les passages piétonniers comme accès aux parcs, aménager les accès manquants, améliorer les entrées existantes. Confectionner et mettre en place d'un standard d'aménagement.	51 000 \$
X-05- Tables de pique-nique	x			Ajouter ou remplacer par des tables de pique-nique antivandale ou très robuste aux abords des centres et chalets communautaires	20 000 \$
X-07- Fontaine à boire	x			À installer sur les bâtiments extérieurs existants dans les parcs.	51 000 \$
X-09- Coffret de rangement	x			Achat installation de coffret de rangement monter sur butoirs de béton pour certain terrain de balle.	10 000 \$
Total volet 1 / 2017					1 112 000 \$
Volet 2					
Lakeview	A	3	14	Réasphalter le terrain de tennis, remplacer clôture et système éclairage.	125 000 \$
George-Étienne-Cartier	G	10	6	Remplacement système éclairage du terrain de soccer, câblage et certains déflecteurs.	92 000 \$
Pierre-Laporte	G	13	4	Terrain de tennis, reprofilage de la surface, remplacer acrylique, clôtures, retirer vieux buts de soccer.	127 000 \$
Sanscartier	G	15	4	Asphalter partiellement stationnement et lignages.	203 000 \$
Hautes-Plaines, Des	H	6	11	Remplacer les jeux d'eau et cabinet des vannes.	178 000 \$
Île, de l'	H	8	8	Améliorer le niveau d'éclairage du tennis.	260 000 \$
X-02- Projet de basketball	x			Effectuer le lignage de tous les terrains de basketball formel.	20 000 \$
X-15- Enclos à déchets.	x			Réaménagement des enclos extérieurs à déchets des centres communautaires et chalets de service.	10 000 \$
Total volet 2 / 2017					1 015 000 \$
Volet 3					
Fontaine	H	8	8	Implantation patinoire avec bandes permanentes Fondation Sénateurs, complément à l'aménagement du site.	102 000 \$
X-13. Patinoires extérieures	x			Implantation des sites de patinoires extérieures avec bandes permanentes dans parcs de quartier.	102 000 \$
Total volet 3 / 2017					204 000 \$
Volet 4					
Robitaille	B	18	1	Ajouter une clôture de protection derrière but sur le terrain de soccer.	18 000 \$
Irène	G	12	R	Installer sortie électrique 50 amp.pour les événements.	5 000 \$
Total volet 4 / 2017					23 000 \$
Volet 5					
Paul-Pelletier	A	3	16	Construction d'un terrain de tennis à 4 courts, éclairés, sentier.	685 000 \$
X-08- Parcours d'exercice	x			Implantation d'un parcours d'exercices (santé) par secteur.	61 000 \$
Total volet 5 / 2017					746 000 \$
Grand total 2017					3 100 000 \$

Investissements 2018 par volet



Parc	Secteur	District	Village urbain	Projets recommandés	Coûts estimés
Investissements 2018					
Volet 1					
Beaumont	A	2	R	Remplacer la structure de jeux pour les 2-5 ans et l'aire de sable avec bordures, sentier.	156 000 \$
Lakeview	A	3	14	Remplacer structure de jeux pour les 2-5 ans et 2 composantes sur ressort dans aire de sable existant.	57 000 \$
Blainville, de	G	14	4	Ajouter une structure de jeux pour les 2-5 ans avec aire de sable et bordure.	78 000 \$
Canadel, de	G	9	7	Remplacement de la structure de jeux pour les 6-12 ans pour les 2-5 ans.	62 000 \$
Candiac, de	G	14	4	Remplacer 2 balançoires 2B-2J et ajouter composantes dans aire de sable existant et remplacer structure de jeux pour les 5-12 ans.	50 000 \$
Généreux	G	13	4	Remplacer structure de jeux pour les 2-5 ans et bordures dans aire de fibre de bois existant.	103 000 \$
Gabbro, du	H	6	11	Remplacer les bordures de bois dans aire de sable.	12 000 \$
Servantes, des	M	17	2	Remplacer la structure de jeux pour les 2-5 ans, bordures.	68 000 \$
x-01- Projet mobilier de parcs	x			Lots de bancs publics, bancs suspendus, tables de pique-nique ordinaires et adaptées et poubelles.	40 000 \$
X-03- Enseignes de parcs	x			Ajouter enseignes de parcs manquants et correctifs du standard.	30 000 \$
X-04- Passages piétonniers donnant accès aux parcs	x			Consolider les passages piétonniers comme accès aux parcs, aménager les accès manquants, améliorer les entrées existantes. Confectionner et mettre en place d'un standard d'aménagement.	52 000 \$
X-05- Tables de pique-nique	x			Ajouter ou remplacer par des tables de pique-nique antivandale ou très robuste aux abords des centres et chalets communautaires	20 000 \$
X-07- Fontaine à boire	x			À installer sur les bâtiments extérieurs existants dans les parcs.	40 000 \$
Total volet 1 / 2018					768 000 \$
Volet 2					
Allen	A	3	14	Démolir les gradins grand public et ajouter petits gradins.	26 000 \$
Lucerne-Nord	A	1	R	Terrain de tennis et basketball : Remplacer les clôtures et le séparateur, système d'éclairage, asphalté et lignage des terrains.	228 000 \$

McAndrew	B	18	1	Remplacer le système d'éclairage du terrain de balle.	261 000 \$
Draveurs, des	G	10	5	Remplacer acrylique du terrain de tennis.	104 000 \$
Racicot	G	15	4	Remplacement partiel du système d'éclairage du terrain de balle, quelques fûts, distribution...	260 000 \$
Bisson	H	7	10	Terrain de tennis corriger la surface, remplacement acrylique et terminer clôtures.	79 000 \$
Chars de combat, Des	H	8	8	Regazonner les deux terrains de soccer.	88 000 \$
X-02- Projet de basketball	x			Effectuer le lignage de tous les terrains de basketball formel.	20 000 \$
X-15- Enclos à déchets.	x			Réaménagement des enclos extérieurs à déchets des centres communautaires et chalets de service.	10 000 \$
Total volet 2 / 2018					1 076 000 \$
Volet 3					
Élisabeth	G	15	4	Ajouter de l'éclairage pour la patinoire de proximité, niveler le terrain, cabinet de service avec fontaine à boire.	88 000 \$
Saint-Gérard	G	16	3	Implantation patinoire avec bandes permanentes Fondation Sénateurs, complément à l'aménagement du site.	104 000 \$
X-13. Patinoires extérieures	x			Implantation des sites de patinoires extérieures avec bandes permanentes dans parcs de quartier.	104 000 \$
Total volet 3 / 2018					296 000 \$
Volet 4					
Henri-Dunant	G	12	5	Ajouter un site de planche à roulettes.	125 000 \$
Louis-Philion	G	16	3	Ajouter aire de jeux avec bordures et structure de jeux pour les 2-5 ans.	156 000 \$
Total volet 4 / 2018					281 000 \$
Volet 5					
Aydelu	A	1	15	Remplacer le système d'éclairage. Ajouter une piste d'avertissement, éclairage cage de frappeur. Clôture surélevée au champ.	394 000 \$
X-08- Parcours d'exercice	x			Implantation d'un parcours d'exercices (santé) par secteur.	62 000 \$
Total volet 5 / 2018					456 000 \$
Volet 7					
Central	A	4	13	Phase II à déterminer	208 000 \$
Lac-Beauchamp	G	14	V	Enclos extérieur pour location d'équipement.	15 000 \$
Total volet 7 / 2018					223 000 \$
Grand total 2018					3 100 000 \$