



BUDGET 2019

*« Un budget centré sur les
priorités des Gatinois »*

Le 11 décembre 2018

CONSEIL MUNICIPAL



Maxime Pedneaud-Jobin
Maire



Audrey Bureau
District d'Aylmer



Gilles Chagnon
District de Lucerne



Mike Duggan
District de Deschênes



**Maude
Marquis-Bissonnette**
District du Plateau



Jocelyn Blondin
District du Manoir-des-
Trembles–Val-Tétreau



Isabelle N. Miron
District de l'Orée-du-Parc



Louise Boudrias
District du Parc-de-la-
Montagne
Saint-Raymond



Cédric Tessier
District de Hull-Wright



Renée Amyot
District de Limbour



Nathalie Lemieux
District de Touraine



Myriam Nadeau
District de Pointe
Gatineau



Gilles Carpentier
District du Carrefour-de-
l'Hôpital



Daniel Champagne
District du Versant



Pierre Lanthier
District de Bellevue



Jean-François LeBlanc
District du Lac-Beauchamp



Jean Lessard
District
de la Rivière-Blanche



Marc Carrière
District de Masson-
Angers



Martin Lajeunesse
District de Buckingham

FAITS SAILLANTS

Un budget centré sur les priorités des Gatinois

Un budget équilibré de 623,3 M\$

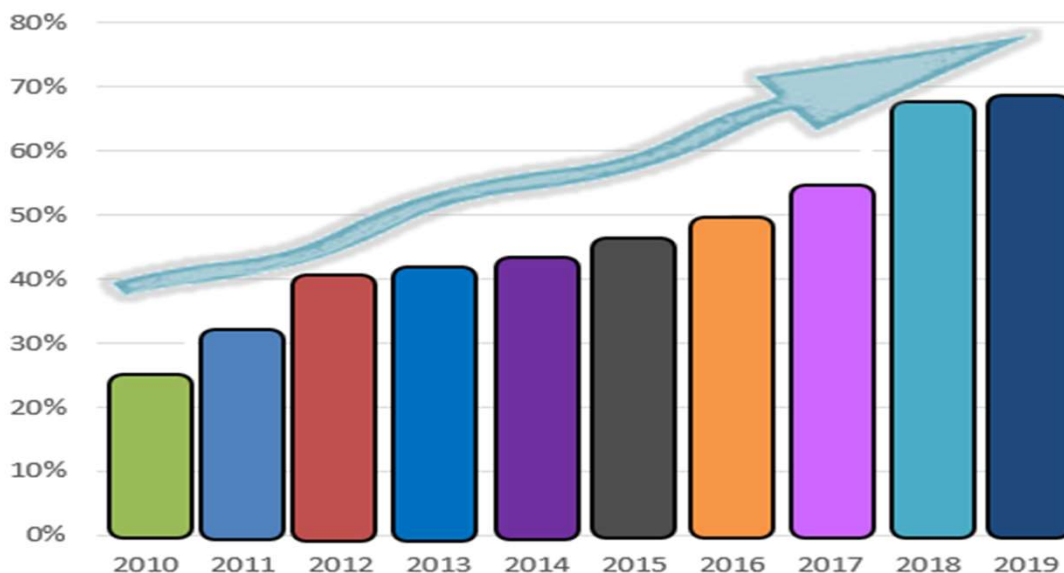
- Hausse des dépenses de 23,5 M\$ ou de 3,9 % comparativement à 2018.
- Hausse de taxes de 1,6 % pour les opérations de la Ville.
- Hausse de 0,5 % de la taxe dédiée aux infrastructures.
- Baisse de 3,11 \$ du tarif pour la gestion des matières résiduelles, qui s'établit à 126,45 \$.
- Hausse totale de 2,1 %, ce qui équivaut à 56 \$ pour la résidence médiane évaluée à 238 200 \$.

Comité d'analyse approfondie du budget

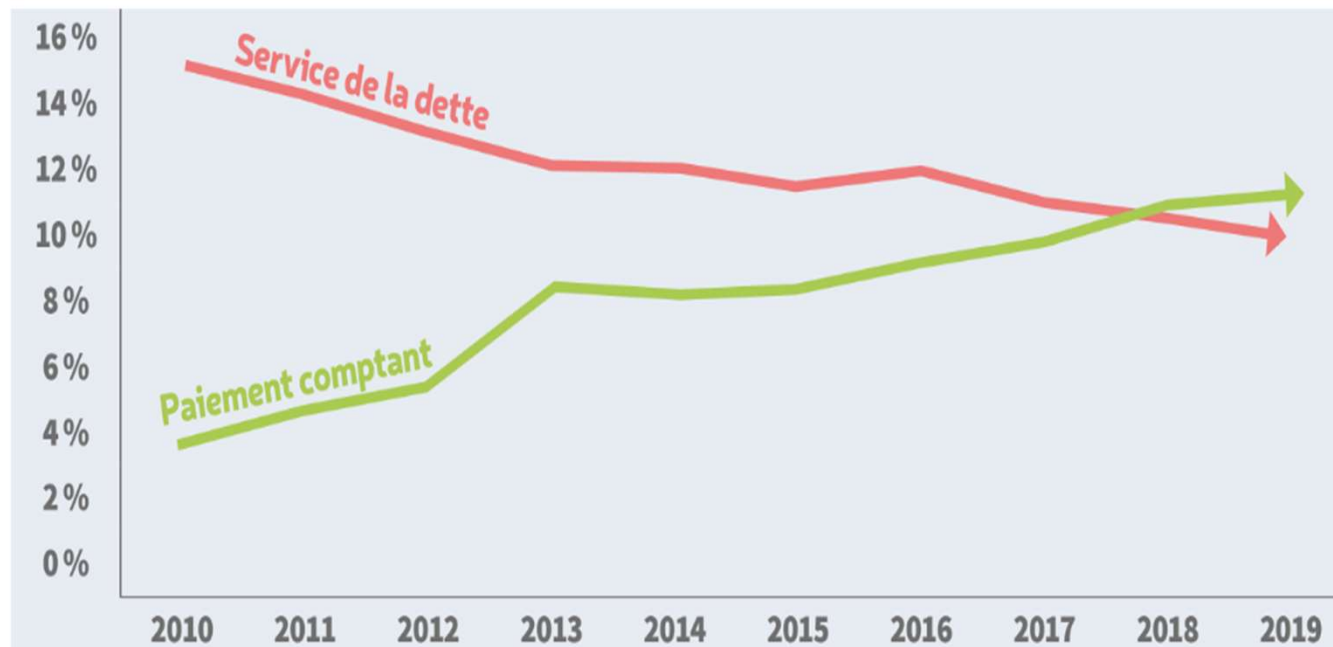
- Lors de l'adoption du budget 2018, le conseil a mandaté le comité exécutif, appuyé par la Commission de révision des dépenses et des services, de procéder à une révision budgétaire (revenus et dépenses) en profondeur, y compris le plan de main-d'œuvre, et de proposer des orientations budgétaires pour les trois prochaines années.
- Le Budget 2019 est teinté de ce rapport qui contenait 12 recommandations.

Taxe dédiée au rattrapage des infrastructures

- Il a été constaté qu'environ 68 % des travaux de type entretien prévus au plan triennal d'immobilisations – volet maintien sont maintenant payés comptant.



- Le service de la dette ne représente plus que 10 % du budget municipal, tandis que les immobilisations payées comptant comptent pour 11,4 % du budget.



- Cette situation enviable permet d'ajuster la hausse de la taxe dédiée à 0,5 % en 2019 tout en recourant à la dette pour compenser une hausse moins grande de la taxe dédiée et ainsi maintenir la cadence dans le rattrapage en matière d'infrastructures.

Taxe dédiée pour la création d'un fonds dédié aux infrastructures (exprimé en milliers de dollars)

Source de financement	2012	2013	2014	2015	2016	2017	2018	2019	2020	2021	2022
Taxe dédiée 1 % an 1	3 200 \$	3 400 \$	3 600 \$	3 800 \$	4 000 \$	4 200 \$	4 500 \$	4 800 \$	5 100 \$	5 400 \$	5 700 \$
Taxe dédiée 1 % an 2		3 400 \$	3 600 \$	3 800 \$	4 000 \$	4 200 \$	4 500 \$	4 800 \$	5 100 \$	5 400 \$	5 700 \$
Taxe dédiée 1 % an 3			3 600 \$	3 800 \$	4 000 \$	4 200 \$	4 500 \$	4 800 \$	5 100 \$	5 400 \$	5 700 \$
Taxe dédiée 1 % an 4				3 800 \$	4 000 \$	4 200 \$	4 500 \$	4 800 \$	5 100 \$	5 400 \$	5 700 \$
Taxe dédiée 1 % an 5					4 000 \$	4 200 \$	4 500 \$	4 800 \$	5 100 \$	5 400 \$	5 700 \$
Taxe dédiée 1 % an 6						4 200 \$	4 500 \$	4 800 \$	5 100 \$	5 400 \$	5 700 \$
Taxe dédiée 1 % an 7							4 500 \$	4 800 \$	5 100 \$	5 400 \$	5 700 \$
Taxe dédiée 0,5 % an 8								2 400 \$	2 550 \$	2 700 \$	2 850 \$
Taxe dédiée 0,5 % an 9									2 550 \$	2 700 \$	2 850 \$
Taxe dédiée 0,5 % an 10										2 700 \$	2 850 \$
Taxe dédiée 1 % an 11											5 700 \$
Montant annuel recueilli	3 200 \$	6 800 \$	10 800 \$	15 200 \$	20 000 \$	25 200 \$	31 500 \$	36 000 \$	40 800 \$	45 900 \$	54 150 \$
Montant cumulé de travaux réalisés	3 200 \$	10 000 \$	20 800 \$	36 000 \$	56 000 \$	81 200 \$	112 700 \$	148 700 \$	189 500 \$	235 400 \$	289 550 \$

Diversification des revenus

- Après la majoration du taux de droit de mutation pour les transactions supérieures à 1 M\$ en 2018, une révision des pouvoirs fiscaux existants et une diversification graduelle des revenus municipaux est poursuivie.
- En 2019, la mesure consiste à réviser le taux de la taxe sur les terrains vagues desservis afin de le porter à 200 % du taux de la taxe des immeubles résidentiels. Cette mesure générera des recettes additionnelles de 3,5 M\$.

Amélioration de services

- 930 000 \$ en amélioration de services:
 - 100 000 \$ pour le partenariat avec des institutions d'enseignement supérieur afin de consolider l'offre de services en matière d'incubation et d'accélération d'entreprises, surtout pour les start-up en cybersécurité;
 - 100 000 \$ en appui à la Fondation du Cégep de l'Outaouais entre autres pour le projet d'entreprise-école;
 - 20 000 \$ en appui à la Fondation du Cégep Heritage College;
 - 330 000 \$ pour bonifier le cadre de soutien au développement des communautés;
 - 200 000 \$ pour l'ajout de deux sites de camps de jour dans le secteur d'Aylmer;
 - 180 000 \$ pour le soutien à la pratique professionnelle des artistes.
- Un montant de 150 000 \$ pour rendre récurrent un plan d'action de la Commission de développement économique.
- Un montant de 100 000 \$ investi dans le développement de la technologie « Ville intelligente ».

PLAN D'INVESTISSEMENTS 2019-2021 (VOLET MAINTIEN)

Le total des investissements, pour les trois prochaines années, est de 403,2 M\$, dont près de 145 M\$ en 2019, soit :

- Réseau routier : 25,9 M\$;
- Réseaux d'aqueducs et d'égouts : 42,2 M\$;
- Usines d'eau potable et des eaux usées : 37,8 M\$;
- Aménagement des parcs et des espaces verts : 3,3 M\$;
- Logement social et programme de rénovation résidentielle : 4,6 M\$;
- Mise à niveau d'édifices municipaux: 7,2 M\$;
- Autres dépenses : 24,4 M\$.

Poursuite des deux plans d'interventions majeures

- Rue Notre-Dame : 24,5 M\$, y compris les aménagements de surface.
- Boulevard Saint-Joseph : 78,5 M\$, y compris les aménagements de surface.

Poursuite des travaux pour régler la situation relative à la coloration de l'eau

- Programme 2017-2028 : investissements totaux de 53 M\$ dont 10,4 M\$ de 2019 à 2021.

Programme de gestion des eaux pluviales

- Établir un plan d'action pour la gestion des eaux pluviales.
- Total des investissements 2019-2023 : 24,2 M\$ dont 11,5 M\$ d'ici 2021.

Logement social

- Maintien des investissements pour le logement social pour la réalisation de 175 logements par année afin de respecter la politique d'habitation.
- Maintien de l'enveloppe de 1,2 M\$ par année pour le Programme de rénovation résidentielle.

Transport actif

- Plan directeur du réseau cyclable : Enveloppe de 30,5 M\$, soit 6,1 M\$ annuellement de 2020 à 2024, financé par emprunt et dont le remboursement sera puisé à même les sommes récurrentes du Plan d'investissement – volet projets de développement.

Mise aux normes du CAU-911

- Travaux de 1 M\$ (2018 et 2019) pour respecter nos obligations décrétées par le gouvernement du Québec.

Table des matières

SOMMAIRE

Sommaire des revenus par compte	1
Sommaire des dépenses par compte	2
Sommaire des dépenses par secteur d'activité	4
Analyse des écarts	7

COMPTE DE TAXES

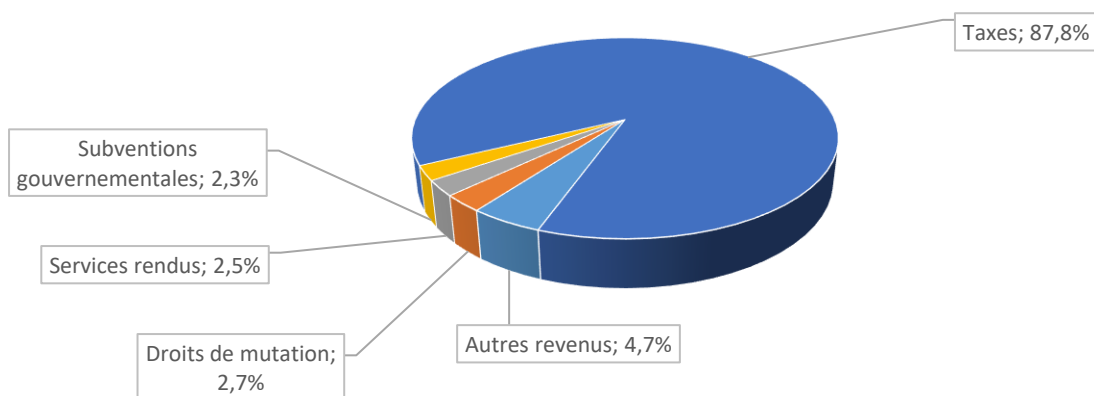
Taux de taxes 2019	9
Facture de taxes 2019	10

PLAN D'INVESTISSEMENTS

Plan d'investissements - Volet maintien des infrastructures	11
---	----

SOMMAIRE DES REVENUS PAR COMPTE 2018 -vs- 2019

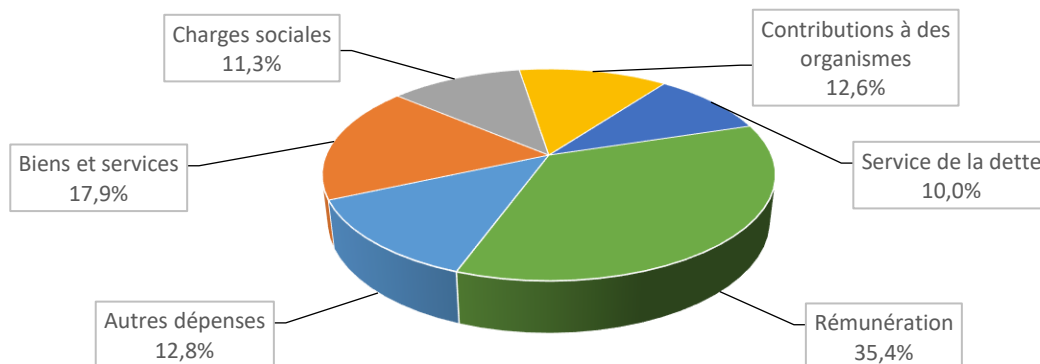
(Exprimé en milliers de dollars)



	2018	2019	Écart	%
Taxes				
Taxes sur la valeur foncière	431 275 \$	450 004 \$	18 729 \$	4,3%
Compensations tenant lieu de taxes	65 510 \$	68 641 \$	3 131 \$	4,8%
Taxe sur une autre base	29 277 \$	28 372 \$	(905) \$	-3,1%
Total Taxes :	526 062 \$	547 017 \$	20 955 \$	4,0%
Droits de mutation	16 850 \$	16 850 \$	- \$	0,0%
Services rendus				
Tarification	13 129 \$	12 781 \$	(348) \$	-2,7%
Recouvrement de dépenses	924 \$	1 102 \$	178 \$	19,3%
Ententes et baux	655 \$	720 \$	65 \$	9,9%
Autres services rendus	853 \$	848 \$	(5) \$	-0,6%
Total Services rendus :	15 561 \$	15 451 \$	(110) \$	-0,7%
Subventions gouvernementales	13 796 \$	14 523 \$	727 \$	5,3%
Autres revenus				
Amendes et pénalités	14 281 \$	14 231 \$	(50) \$	-0,4%
Intérêts	6 893 \$	8 993 \$	2 100 \$	30,5%
Licences et permis	3 500 \$	3 300 \$	(200) \$	-5,7%
Tarification 911	1 440 \$	1 475 \$	35 \$	2,4%
Revenus divers	1 465 \$	1 465 \$	- \$	0,0%
Total Autres revenus :	27 579 \$	29 464 \$	1 885 \$	6,8%
Total:	599 848 \$	623 305 \$	23 457 \$	3,9%

SOMMAIRE DES DÉPENSES PAR COMPTE 2018 -vs- 2019

(Exprimé en milliers de dollars)



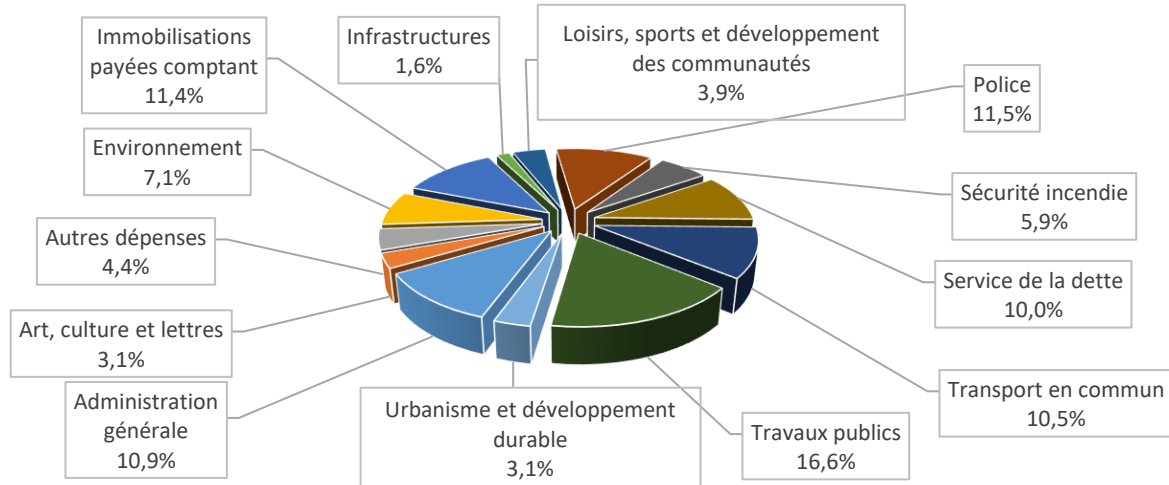
COMPTE	2018	2019	Écart	
			Montant \$	%
Rémunération	212 291 \$	220 685 \$	8 394 \$	4,0%
Charges sociales	68 694 \$	70 168 \$	1 474 \$	2,1%
Biens et services				
Biens non durables	38 319 \$	39 732 \$	1 412 \$	3,7%
Services professionnels, techniques et autres	37 269 \$	39 122 \$	1 853 \$	5,0%
Entretien et réparation	16 466 \$	16 288 \$	(177) \$	-1,1%
Locations	9 690 \$	10 673 \$	983 \$	10,1%
Transport et communications	5 545 \$	5 881 \$	336 \$	6,1%
Sous-Total Biens et services:	107 288 \$	111 696 \$	4 408 \$	4,1%
Service de la dette				
Remboursement de la dette à long terme	37 650 \$	37 799 \$	149 \$	0,4%
Intérêts sur la dette à long terme	25 254 \$	24 566 \$	(688) \$	-2,7%
Sous-Total Service de la dette:	62 904 \$	62 365 \$	(539) \$	-0,9%

COMPTE	2018	2019	Écart	
			Montant \$	%
Contributions à des organismes				
Transport en commun	62 900 \$	65 600 \$	2 700 \$	4,3%
Autres contributions	11 831 \$	13 244 \$	1 413 \$	11,9%
Sous-Total Contributions à des organismes:	74 731 \$	78 844 \$	4 113 \$	5,5%
Dépenses diverses				
Immobilisations payées comptant	65 716 \$	70 916 \$	5 200 \$	7,9%
Autres dépenses*	8 223 \$	8 630 \$	407 \$	4,9%
Sous-Total Autres dépenses:	73 940 \$	79 547 \$	5 607 \$	7,6%
Total :	599 848 \$	623 305 \$	23 457 \$	3,9%

* Imprévus, Plan d'actions et politiques, etc

SOMMAIRE DES DÉPENSES PAR SECTEUR D'ACTIVITÉ 2018 -vs- 2019

(Exprimé en milliers de dollars)



SERVICE	2018	2019	Écart	
			Montant \$	%
Administration générale				
Cabinet du maire	1 165 \$	1 262 \$	97 \$	8,3%
Conseil municipal	4 654 \$	5 326 \$	672 \$	14,4%
Vérificateur général	675 \$	702 \$	27 \$	3,9%
Bureau de l'ombudsman	280 \$	282 \$	2 \$	0,7%
Direction générale	1 662 \$	1 712 \$	50 \$	3,0%
Centres de services	5 460 \$	5 482 \$	22 \$	0,4%
Service des communications	3 766 \$	3 859 \$	93 \$	2,5%
Bureau de la sécurité civile	- \$	254 \$	254 \$	s/o
Service de l'évaluation	6 079 \$	6 056 \$	(23) \$	-0,4%
Service des finances	9 109 \$	9 341 \$	232 \$	2,5%
Service de l'informatique	8 176 \$	8 401 \$	225 \$	2,8%
Services juridiques	8 065 \$	8 206 \$	141 \$	1,7%
Service du greffe	3 355 \$	3 423 \$	68 \$	2,0%
Service des biens immobiliers	2 819 \$	2 920 \$	101 \$	3,6%
Service des ressources humaines	7 152 \$	7 657 \$	505 \$	7,1%
Service de la planification stratégique	590 \$	594 \$	4 \$	0,7%
Bureau de la performance	235 \$	407 \$	172 \$	73,5%
Centre d'appels non urgents (CANU)	1 767 \$	1 897 \$	130 \$	7,4%
Bureau des projets stratégiques	486 \$	464 \$	(22) \$	-4,5%

SERVICE	2018	2019	Écart	
			Montant \$	%
Service des arts, de la culture et des lettres	18 579 \$	19 054 \$	475 \$	2,6%
Service de l'environnement	43 490 \$	44 491 \$	1 001 \$	2,3%
Service des infrastructures	9 561 \$	9 680 \$	119 \$	1,2%
Service des loisirs, des sports et du développement des communautés	23 510 \$	24 392 \$	882 \$	3,8%
Service de police	69 985 \$	71 754 \$	1 769 \$	2,5%
Service de sécurité incendie	36 879 \$	36 971 \$	92 \$	0,2%
Service des travaux publics	97 974 \$	103 377 \$	5 403 \$	5,5%
Urbanisme et développement durable				
Module de l'aménagement et du développement économique	206 \$	207 \$	1 \$	0,4%
Secrétariat du développement économique	3 540 \$	3 615 \$	75 \$	2,1%
Service de l'urbanisme et du développement durable	15 365 \$	15 505 \$	140 \$	0,9%
Autres dépenses				
Taxe dédiée aux infrastructures	31 500 \$	36 000 \$	4 500 \$	14,3%
Transport en commun	62 900 \$	65 600 \$	2 700 \$	4,3%
Plan triennal des effectifs	- \$	1 500 \$	1 500 \$	s/o
Régime de retraite des employés	16 500 \$	17 500 \$	1 000 \$	6,1%
Réserve Cycle de vie	4 500 \$	5 000 \$	500 \$	11,1%
Contribution Office d'habitation de l'Outaouais	1 890 \$	2 260 \$	370 \$	19,6%
Plan d'investissements - Projets de développement	6 800 \$	7 000 \$	200 \$	2,9%
Service de la dette	62 904 \$	62 365 \$	(539) \$	-0,9%
Divers*	28 271 \$	28 790 \$	519 \$	1,8%
Total :	599 848 \$	623 305 \$	23 457 \$	3,9%

*Autres immobilisations payées comptant, Imprévus, Aéroport de Gatineau, frais bancaires, etc

Hausse du budget de 3,9 %
(exprimé en milliers de dollars)

REVENUS

Indexation des taxes à l'évaluation	8 100 \$
Tarif de la gestion des matières résiduelles	(420) \$
Projection de nouvelles évaluations	7 375 \$
Révision des pouvoirs fiscaux existants - Terrains vagues desservis	3 500 \$
Taxe dédiée aux infrastructures	2 400 \$
Revenus de placement	2 100 \$
Fonds de développement du territoire	194 \$
Divers	208 \$

23 457 \$

DÉPENSES

Salaires et avantages sociaux	9 868 \$
Investissements dans les infrastructures	5 200 \$
Ajustements budgétaires - Maintien du niveau de service	4 774 \$
Contribution municipale à la Société de transport de l'Outaouais	2 700 \$
Ajustements budgétaires - Amélioration de service	930 \$
Impact de la croissance de la Ville	524 \$
Service de la dette	(539) \$

23 457 \$

Taux de taxes 2019

TAXES SUR L'ENSEMBLE DU TERRITOIRE

Taux par 1 000 \$ d'évaluation

Catégorie résidentielle	8,512 \$
Catégorie 6 logements ou plus	8,512 \$
Catégorie agricole	5,815 \$
Catégorie non résidentielle	24,441 \$
Catégorie industrielle	24,441 \$
Catégorie terrains vagues desservis	16,586 \$
Transport en commun	1,911 \$
Taxe dédiée aux infrastructures	0,764 \$

Taux par logement

Gestion des matières résiduelles	126,45 \$
----------------------------------	-----------

TAXES DE SECTEUR POUR LES DETTES DES EX-VILLES

Taux par 1 000 \$ d'évaluation

Aylmer	0,056 \$
Buckingham	0,405 \$
Gatineau	0,104 \$
Hull	0,254 \$

Taux par logement

Aylmer	18,46 \$
Gatineau	20,42 \$
Masson-Angers	4,43 \$

Facture de taxes 2019
Pour une résidence médiane évaluée à 238 200 \$

	SECTEUR				
	Aylmer	Buckingham	Gatineau	Hull	Masson- Angers
Taxe catégorie résidentielle	2 030,54 \$	2 030,54 \$	2 030,54 \$	2 030,54 \$	2 030,54 \$
Transport en commun	455,87 \$	455,87 \$	455,87 \$	455,87 \$	455,87 \$
Matières résiduelles	126,45 \$	126,45 \$	126,45 \$	126,45 \$	126,45 \$
Taxe dédiée aux infrastructures	182,25 \$	182,25 \$	182,25 \$	182,25 \$	182,25 \$
Total pour tous les secteurs	2 795,11 \$	2 795,11 \$	2 795,11 \$	2 795,11 \$	2 795,11 \$
Taxes de l'ex-Ville	31,82 \$	96,61 \$	45,23 \$	60,59 \$	4,43 \$
TOTAL	2 826,93 \$	2 891,72 \$	2 840,34 \$	2 855,70 \$	2 799,54 \$

Exclut les taxes d'améliorations locales, de contrôle biologique des moustiques et piscine.

***PLAN
D'INVESTISSEMENTS
VOLET MAINTIEN***

SOMMAIRE

(exprimé en milliers de dollars)

	2019	2020	2021
Logement social et revitalisation	4 612 \$	4 612 \$	4 612 \$
Transport actif	1 199 \$	470 \$	470 \$
Arts, culture et lettres	100 \$	0 \$	0 \$
Aménagement des parcs et des espaces verts	3 300 \$	3 300 \$	3 300 \$
Sécurité publique	2 395 \$	300 \$	390 \$
Plan directeur informatique	4 300 \$	4 300 \$	4 300 \$
Édifices	6 305 \$	13 273 \$	6 145 \$
Remplacement de véhicules et machinerie	6 249 \$	3 567 \$	5 501 \$
Surdimensions des services municipaux	1 040 \$	2 340 \$	940 \$
Signalisation routière	390 \$	460 \$	560 \$
Programme de réfection du réseau routier	25 900 \$	27 400 \$	27 400 \$
Programme de réfection d'aqueduc et d'égout	42 180 \$	46 780 \$	47 780 \$
Autres interventions sur le réseau routier	3 840 \$	4 965 \$	4 570 \$
Honoraires professionnels	3 000 \$	3 000 \$	3 000 \$
Environnement	2 315 \$	2 315 \$	1 040 \$
Usines d'eau potable et des eaux usées ⁽¹⁾	37 851 \$	17 673 \$	13 513 \$
GRAND TOTAL	144 976 \$	134 755 \$	123 521 \$

⁽¹⁾ En partenariat avec les paliers supérieurs de gouvernement dans le cadre des programmes : Programme d'infrastructures Québec-Municipalités (PIQM) et Taxe sur l'essence et de la contribution du Québec (TECQ)

Listes des projets
(exprimé en milliers de dollars)

Logement social et programme de revitalisation

Numéro du projet	Titre du projet	2019	2020	2021
URB-03-001	Fonds du logement social - Accès-logis	3 412 \$	3 412 \$	3 412 \$
URB-03-007	Programme Rénovation Résidentielle	1 200 \$	1 200 \$	1 200 \$
TOTAL		4 612 \$	4 612 \$	4 612 \$

Transport actif

Numéro du projet	Titre du projet	2019	2020	2021
ING-06-017	Réfection des sentiers récréatifs	0 \$	470 \$	470 \$
URB-16-003	Développement du réseau cyclable	1 199 \$	0 \$	0 \$
TOTAL		1 199 \$	470 \$	470 \$

Arts, culture et lettres

Numéro du projet	Titre du projet	2019	2020	2021
ACL-14-001	Programme de remplacement des équipements scénographiques	100 \$	0 \$	0 \$
TOTAL		100 \$	0 \$	0 \$

Aménagement des parcs et espaces verts

Numéro du projet	Titre du projet	2019	2020	2021
SLV-08-002	Honoraires professionnels	300 \$	300 \$	300 \$
SLV-15-001	Plan d'investissements communautaires (PIC)	3 000 \$	3 000 \$	3 000 \$
TOTAL		3 300 \$	3 300 \$	3 300 \$

Listes des projets
(exprimé en milliers de dollars)

Sécurité publique

Numéro du projet	Titre du projet	2019	2020	2021
INC-18-001	Équipements spécialisés - Service des incendies	65 \$	65 \$	65 \$
PI-18-001	Mise aux normes du CAU - 911 et du centre de relève	900 \$	0 \$	0 \$
SP-15-003	Équipements spécialisés - Service de police	295 \$	235 \$	325 \$
SP-16-004	Remplacement du mobilier du centre d'appels d'urgence - 911	385 \$	0 \$	0 \$
TP-19-001	Remplacement du système de communication des appels d'urgence dans les casernes	750 \$	0 \$	0 \$
TOTAL		2 395 \$	300 \$	390 \$

Plan directeur informatique

Numéro du projet	Titre du projet	2019	2020	2021
SI-03-004	Demandes d'équipements informatiques et logiciels (DEL)	200 \$	200 \$	200 \$
SI-05-010	Développement informatique	2 655 \$	3 460 \$	3 460 \$
SI-07-006	Maintien des infrastructures technologiques	1 445 \$	640 \$	640 \$
TOTAL		4 300 \$	4 300 \$	4 300 \$

Edifices

Numéro du projet	Titre du projet	2019	2020	2021
EE-03-004	Travaux correctifs - Bâtiments municipaux	660 \$	660 \$	660 \$
EE-05-011	Ascenseur - Centre Jules-Desbiens	0 \$	0 \$	1 110 \$
EE-08-001	Enveloppe annuelle - Travaux de remplacement de toitures	470 \$	470 \$	940 \$
PI-09-013	Systèmes de contrôle à distance pour les équipements de chauffage, ventilation et air climatisé	0 \$	120 \$	0 \$
PI-10-019	Honoraires professionnels	500 \$	500 \$	500 \$
PI-11-008	Plan directeur - Électromécanique (CVAC)	750 \$	940 \$	0 \$
PI-13-009	Mise à niveau - Autres édifices municipaux	400 \$	710 \$	710 \$
PI-17-003	Enveloppe supplémentaire pour compléter l'aménagement du 100, rue d'Edmonton ⁽²⁾	450 \$	450 \$	0 \$
PI-17-005	Réfection de façades - Édifices municipaux Pierre-Papin et Ateliers municipaux Hull	0 \$	2 663 \$	0 \$
PI-18-003	Réfection de façades - Édifice Place de Pionniers	0 \$	435 \$	0 \$
PI-19-001	Maison du Citoyen - Réfection de la terrasse	0 \$	1 500 \$	0 \$
PI-19-002	Travaux financés à même la réserve cycle de vie	650 \$	3 500 \$	1 280 \$
PI-19-003	Édifice John-Luck - Maintien en condition	1 200 \$	0 \$	0 \$
PPB-08-002	Plan global de sécurisation des édifices, phases 2 et 3	75 \$	75 \$	75 \$
SLV-13-001	Travaux d'accessibilité universelle	380 \$	380 \$	0 \$
TP-12-010	Arénas - Mise à niveau des installations	280 \$	0 \$	0 \$
TP-13-009	Réfection des centres communautaires et culturels	0 \$	380 \$	380 \$
TP-14-001	Ateliers mécaniques - Mise à niveau des installations	240 \$	240 \$	240 \$
TP-18-003	Travaux correctifs sur diverses installations électriques - Arc-Flash	250 \$	250 \$	250 \$
TOTAL		6 305 \$	13 273 \$	6 145 \$

⁽²⁾ Le coût total du projet d'aménagement du 100, rue d'Edmonton est de l'ordre de 7,1 M \$.

Listes des projets
(exprimé en milliers de dollars)

Remplacement de véhicules et machinerie

Numéro du projet	Titre du projet	2019	2020	2021
OT-04-001	Travaux publics et autres services	4 465 \$	1 123 \$	3 442 \$
OT-09-002	Police et stationnement	1 074 \$	1 239 \$	1 179 \$
OT-09-003	Incendies	325 \$	1 075 \$	750 \$
TP-11-008	Ajout de véhicules et équipements - Services de proximité	385 \$	130 \$	130 \$
TOTAL		6 249 \$	3 567 \$	5 501 \$

Surdimensions des services municipaux

Numéro du projet	Titre du projet	2019	2020	2021
ING-03-018	Travaux municipaux reliés au projet Rapibus	100 \$	1 400 \$	0 \$
ING-03-018	Part municipale aux projets de développement	940 \$	940 \$	940 \$
TOTAL		1 040 \$	2 340 \$	940 \$

Signalisation routière

Numéro du projet	Titre du projet	2019	2020	2021
ING-03-009	Programme annuel d'amélioration et d'ajout de feux de circulation	300 \$	300 \$	400 \$
TP-12-004	Programme d'éclairage de rue - Ajouts de lampadaires	0 \$	70 \$	70 \$
TP-12-009	Remplacement des équipements de feux de circulation	90 \$	90 \$	90 \$
TOTAL		390 \$	460 \$	560 \$

Listes des projets

(exprimé en milliers de dollars)

Programme de réfection du réseau routier

Numéro du projet	Titre du projet	2019	2020	2021
ING-03-032	Programme d'amélioration des chemins en gravier ⁽³⁾	570 \$	570 \$	570 \$
ING-08-010	Programme de reprofilage de fossés ⁽³⁾	330 \$	330 \$	330 \$
ING-06-001	Programme de réfection du réseau routier	21 000 \$	22 500 \$	23 000 \$
ING-13-007	Pavage réseau local	4 000 \$	4 000 \$	3 500 \$
TOTAL		25 900 \$	27 400 \$	27 400 \$

⁽³⁾ Un plan d'intervention est en voie de préparation par le Service des infrastructures pour le réseau routier en gravier

Réfection du Réseau routier et pavage du réseau local

ANNÉE 2019

Trottoirs et bordures
 Traitement de fissures
 Rapiéçage
 Méga-rapiéçage
 Interventions palliatives - travaux publics
 Rue Kent (Papineau) (bassin 70)
 Vieux-Aylmer : Eardley : Couvent à Front
 Broad : Louis-St-Laurent à des Allumettières
 Gréber : 100 m au nord de Varennes à Outremont
 Maloney Est : chemin du Lac à Joseph-Roy
 St-René Est : Lorrain à Boyes
 St-René Est : Dalton à Max
 La Vérendrye Ouest : Main à Paquette
 Du Progrès : Laurette-Routhier à Forteresse
 Nobert : Montée Paiement à Lafrance
 Nobert : Montée Paiement à Lacombe
 Des Entreprises : Entrée du # 555 à des Affaires
 Montée Paiement : des Entreprises à Davidson
 Labelle : Montclair à Gamelin
 Eardley : Front à des Allumettières
 Travaux ponctuels
 Rue Bourgeau Sud de Louis-Saint-Laurent à de Chartier
 Rue Bourgeau Sud de Chartier à Louis-Saint-Laurent
 Rue de Chartier de Cormier à Bourgeau Sud
 Rue Noël de Jean-Proulx à Fin nord
 Rue Quartz de Cité-des-Jeunes à Galène
 Rue Hart de Alban-Lavigne à Luck
 Rue Joseph-Demontigny de Gagnéux à Lafrance
 Rue Gagnéux de La Vérendrye à Filiatreault
 Rue Lahaie de Nobert à Lahaie (boucle)
 Rue Lahaie de Lahaie (boucle) à Greene
 Rue Sauternes de Davidson Ouest à Fin sud
 Rue Colette de Claude à Cannes
 Rue Claude de Mont-Luc à Stéphane
 Rue Greene de Lahaie (N) à Lahaie (S)
 Rue Leboeuf de Nobert à Greene
 Rue Hérault de Neuville à Fin nord
 Rue Allaire de 40 m. Nord Acres à Pierre-Laporte
 Rue Brewer de Maclaren Est à Belter

Listes des projets
(exprimé en milliers de dollars)

Réfection du Réseau routier et pavage du réseau local

ANNÉE 2020

Trottoirs et bordures
Traitement de fissures
Rapiéçage
Méga-rapiéçage
Interventions palliatives - travaux publics
Réfection Vieux Aylmer : Brook, Douglas, Derwin et Helenore
Papineau : Saint-Jacques et Leduc (Bassin 70)
Maisonnette : Hôtel-de-Ville à Papineau
Chambord : Lorrain à Labrosse
De la Cité : Maloney à Lausanne
Cannes : Mont-Luc à de La Pocatière
Châteauguay : Des Sables à Saguenay
Chouinard : Riel à Jolicoeur
Chemin St-Thomas : Lorrain à Fogarty
Fournier : Sacré-Cœur à Promenade du Lac-Leamy
Gréber : Jacques-Cartier à St-Louis
De La Gappe : bretelle Est (A-50) à Gréber
McConnell : Samuel-Edey à Vanier
Maloney Est : Cheval-Blanc à Pélissier
Dollard : Thibault à Sauvé
Vernon : Pink à Vanier
Travaux ponctuels
Rue Chablis d'Elizabeth à Riesling
Rue Valencia de Barsac à Fin Nord
Rue Anjou de Valencia à Barsac
Rue Malbec d'Anjou à Bordeaux
Rue Mayburry du Boulevard des Trembles au Boulevard des Trembles
Rue Wellington de Eddy à Montcalm
Rue Vienneau (Nord) de Magnus à Fin nord
Rue Vienneau (Sud) de Magnus à Fin sud
Rue La Madeleine de Fernand-Arvisais à Labrosse
Rue Willard de Magnus Est à Saint-René Est
Rue McMillan de Magnus Est à Saint-René Est
Rue Magnus Est de Main à Saint-René Est
Rue Châtelet de Strasbourg à Trois-Moulins
Rue Charette de Pierre-Laporte à Bertrand

Listes des projets
(exprimé en milliers de dollars)

Réfection du Réseau routier et pavage du réseau local

ANNÉE 2021

Trottoirs et bordures
 Traitement de fissures
 Rapiéçage
 Méga-rapiéçage
 Interventions palliatives - travaux publics
 Papineau : Leduc, Hélène-Duval et Saint-Jacques (Bassin 70)
 Joseph : Bélanger à Scierie
 Lucerne : Vanier à Frank-Robinson
 Boulevard Alexandre-Taché : Samuel de Champlain à l'est de Saint-Raymond
 De la Carrière : d'Edmonton à Montclair
 Monte-Carlo : Saint-Raphaël à Cannes
 Monte-Carlo : Saint-Louis à Saint-Raphaël
 De l'Hôpital : Maloney à Saint-René
 De l'Hôpital : Saint-René à La Vérendrye
 Sillery : Le Baron à La Gappe
 Samuel-Edey : McConnell à des Allumettières
 Des Flandres : Picardie à D'Auvergne
 La Vérendrye : Gréber à de l'Hôpital
 Bertrand : Pierre-Laporte à 100 m à l'ouest de Georges
 Travaux ponctuels
 Rue Bourgeau Nord de Louis-Saint-Laurent à Terrasse Eardley
 Rue Robert-Wright de Prentiss à Broad
 Rue Prud'homme de Marguerite-Bourgeoys à Moussette
 Rue Champlain de Dusseault à Notre-Dame-de-l'île
 Rue Brébeuf de Gouin à Saint-René Ouest
 Rue Sylvestre d'Antoine à Lafrance
 Rue Confédération de Pointe-Gatineau à Fin Ouest
 Rue Louis-Riel de Lafrenière à fin Ouest
 Rue Sainte-Rosalie de Saint-Josaphat à Saint-Rosaire
 Rue Bouchard d'Aréna (ouest) à Aréna (est)
 Rue MacLachlan de 600 m Nord à Matte

Listes des projets
(exprimé en milliers de dollars)

Autres interventions sur le réseau routier				
Numéro du projet	Titre du projet	2019	2020	2021
ING-03-008	Programme annuel d'aménagement de mesures de modération de la circulation et stratégie de communication	470 \$	470 \$	250 \$
ING-05-007	Programme de réfection des ponts et ouvrages d'art	470 \$	0 \$	470 \$
ING-09-007	Nouveaux trottoirs en milieu bâti 2019 - Chemin Pink (400 \$), À définir (70 \$) 2020 et 2021 - À définir	470 \$	470 \$	470 \$
ING-12-009	Réaménagement du Boulevard Maloney Est - phase III	2 200 \$	0 \$	0 \$
ING-14-016	Réaménagement d'intersections : 2020 - Intersection des Allumettières / Klock / Broad 2021 - Acquisition de terrain pour le réaménagement du boulevard Gréber	0 \$	275 \$	130 \$
ING-17-001	Réaménagement de l'échangeur Montée-Paiement de l'autoroute 50	0 \$	0 \$	750 \$
ING-19-003	Quote-part et contribution municipale en lien avec la politique de financement de nouvelles infrastructures dans les secteurs déjà construits	230 \$	750 \$	300 \$
URB-19-001	Travaux de requalification du tronçon situé entre les boulevards Maloney et Labrosse de la rue Notre-Dame, et des places publiques du Cénotaphe et du Marché	0 \$	3 000 \$	2 200 \$
TOTAL		3 840 \$	4 965 \$	4 570 \$

Liste des projets
(exprimé en milliers de dollars)

Programme de réfection d'aqueduc et d'égout

Numéro du projet	Titre du projet	2019	2020	2021
ING-19-004	Reprofilage de fossés suite aux pluies diluviennes	500 \$	0 \$	0 \$
	Programme de réfection des réseaux d'aqueduc et d'égout	28 780 \$	37 195 \$	39 680 \$
ING-09-008, ING-13-007 et ING-03-042	Surverses – études de bassins problématiques □	1 200 \$	2 000 \$	0 \$
	Tuyaux de tôles ondulés galvanisés (TTOG)	1 600 \$	0 \$	4 200 \$
	Régler la problématique liée à l'eau colorée	6 000 \$	2 000 \$	2 400 \$
	Bassins de rétention	4 100 \$	5 585 \$	1 500 \$
	TOTAL ⁽⁴⁾	42 180 \$	46 780 \$	47 780 \$

⁽⁴⁾ Inclus les montants du programme d'investissements pour la gestion des eaux pluviales

3 320 \$	4 410 \$	3 830 \$
----------	----------	----------

Réseaux d'aqueduc et d'égout

ANNÉE 2019

Travaux ponctuels
Réfection Vieux Aylmer : Eardley : du Couvent à Front
Dollard : Thibault à Sauvé
Rue Kent (Papineau) (bassin 70)
Collecteur pluvial Main : de la rivière à Saint-André
Réfection des infrastructures sur les rues locales : Rues Hart et Allaire.
Réfection des services municipaux bassin Chemin de Montréal Est – Phase 4 (au sud du Chemin de Montréal Est – Napoléon, Rémi-Lavergne, Deslauriers, des Frères-Moncion et Lombard.
Construction d'aqueduc et d'égout sanitaire sur le chemin Eardley entre Front et des Allumettières.
Élimination du poste de pompage Marina.
Reconstruction de la rue Joseph : Avenue Buckingham à Bélanger.
Boulevard Saint-Joseph : Reconstruction complète des Allumettières à Dumas.
Boulevard Saint-Joseph : Reconstruction complète de Montclair à Saint-Raymond.
Ajout d'une conduite pluviale sur la rue La Madeleine de Fernand-Arvisais au boulevard Labrosse.
Réfection du réseau pluvial - secteur Lakeview.
Tuyaux de tôles ondulés galvanisés (TTOG): Travaux de remplacement de conduites T.T.O.G. – Boulevard La Gappe, Montée Paiement, ponceau Labrosse et ponceau Dufresne.
Remplacement d'aqueduc secteur Lakeview, incluant la réfection des rues, phase 2 : rues Crescent nord, Oval, North Arm, Howard et Lakeview (problématique liée à l'eau colorée).
Remplacement d'aqueduc secteur Val-Tétreau - Phase 1, incluant la réfection d'infrastructures - Rues Lucerne, Belleau et Lanaudière (problématique liée à l'eau colorée).
Correction des bassins problématiques liés aux surverses (10 secteurs) Plan de gestion des débordements : Séparation des réseaux - rue Dalpé, de Saint-Joseph à Dufferin.
Bassin de rétention : Stabilité des pentes aux divers bassins versants, acquisition de terrains pour la construction du bassin de rétention sur le chemin Lépine.

Liste des projets
(exprimé en milliers de dollars)

Réseaux d'aqueduc et d'égout

ANNÉE 2020

Travaux ponctuels

Papineau : Saint-Jacques et Leduc (bassin 70)

Réfection Vieux-Aylmer : Brook, Douglas, Derwin et Helenore.

Réfection des infrastructures sur les rues locales : rue La Madeleine et Magnus Est.

Réhabilitation du collecteur des Fées : Ruisseau à Hanson.

Boulevard Saint-Joseph : Reconstruction complète de Graham à des Allumettières.

Boulevard Montclair : reconstruction complète de Carrière à Gamelin, et rue Berri.

Bouclage aqueduc – boulevard Gréber incluant une vanne de réduction de pression (VRP) et de Cannes: entre Stéphane et Lapocatière.

Bouclage des Allumettières et des Grives : Construction d'une conduite d'aqueduc au sud du boulevard des Allumettières au boulevard des Grives (sud) incluant 3 vannes de réduction de pression.

Séparation des réseaux d'égout, secteur Saint-Jean-Bosco au nord des Allumettières – Phase 7 (rues Montmorency, Richelieu, Davies). (Surverse éliminée).

Réfection des infrastructures du bassin du chemin de Montréal Est, phase 5 (subvention MTQ – pavage).

Réfection des services municipaux rue Joseph : de Bélanger à Scierie.

Reconstruction complète de la rue Notre-Dame : du boulevard Maloney Est à Cheval-Blanc.

Collecteur Mondoux : Phase 11, rues Brébeuf, Saint-Jean, Georges-Dor au sud de Magnus Ouest et François – Séparation des égouts.

Collecteur pluvial Bélanger : Émissaire pluvial (de Jean XXIII à la rivière).

Remplacement d'aqueduc secteur Val-Tétreau – Phase 2, incluant la réfection des autres infrastructures et un bouclage – Alexandre-Taché (problématique liée à l'eau colorée).

Correction des bassins problématiques liés aux surverses (10 secteurs) Plan de gestion des débordements : Phase 2.

Bassin de rétention : Correction de stabilité des pentes dans le ruisseau Wabasse et la rue de Cap-aux-Meules.

Corrections aux barrages des bassins de rétention (loi sur les barrages) – Bassins Nobert et Ruisseau de la Brasserie.

Bassin de rétention rue Lépine.

Liste des projets
(exprimé en milliers de dollars)

Réseaux d'aqueduc et d'égout

ANNÉE 2021

Travaux ponctuels

Papineau : Leduc, Hélène-Duval et Saint-Jacques (Bassin 70)

Joseph : Bélanger à Scierie

Réfection des infrastructures sur les rues locales 2021.

- Secteur Aylmer : Du Verger

Séparation des réseaux d'égouts, secteur Saint-Jean-Bosco au nord des Allumettières - phase 8 - Rues Rouleau, Montmartre, Bisson.

Réhabilitation du collecteur des Fées : Hanson à Graham.

Boulevard Saint-Raymond et rue Berri : Reconstruction complète de Gamelin à Archambault.

Reconstruction complète de la rue Notre-Dame du boulevard Maloney Est à Cheval-Blanc.

Secteur Mondoux : relocalisation du collecteur pluvial Laviolette, phase 1 : Reine-Victoria à Saint-René Ouest (prévoir remplacement aqueduc sur Reine-Victoria et Ryan (eau colorée).

Travaux de remplacement des conduites TTOG.

Remplacement d'aqueduc secteur Val-Tétreau - phase 3, incluant la réfection des autres infrastructures - Alexandre-Taché et Rousillon (problématique liée à l'eau colorée).

Bassin de rétention

Listes des projets
(exprimé en milliers de dollars)

Honoraires professionnels

Numéro du projet	Titre du projet	2019	2020	2021
ING-03-040	Honoraires professionnels (aqueduc, égout et réseau routier)	3 000 \$	3 000 \$	3 000 \$
	TOTAL	3 000 \$	3 000 \$	3 000 \$

Environnement

Numéro du projet	Titre du projet	2019	2020	2021
ENV-07-013	Honoraires professionnels	250 \$	250 \$	250 \$
ENV-18-004	Stratégie gatinoise d'économie d'eau potable - Compteurs d'eau dans les industries, commerces et institutions	790 \$	790 \$	790 \$
ENV-18-006	Gestion de l'agrile du frêne	1 275 \$	1 275 \$	0 \$
	TOTAL	2 315 \$	2 315 \$	1 040 \$

Usines d'eau potable et d'eaux usées

Numéro du projet	Titre du projet	2019	2020	2021
ENV-08-001	Vidange des boues des étangs - Usine Masson-Angers	0 \$	0 \$	300 \$
ING-13-007	Équipements et divers travaux d'entretien aux usines	900 \$	900 \$	900 \$
ING-12-001	Enveloppe pour travaux correctifs aux infrastructures (réseaux et usines)	540 \$	0 \$	540 \$
ING-12-004	Plan directeur - Production d'eau potable - Taxe sur l'essence et de la contribution du Québec (TECQ)	16 773 \$	16 773 \$	11 773 \$
ING-15-013	Usine d'épuration Notre-Dame (PIQM 1.4)	15 768 \$	0 \$	0 \$
ING-15-014	Postes de pompage (8) - Eaux usées (PIQM 1.4)	3 870 \$	0 \$	0 \$
	TOTAL	37 851 \$	17 673 \$	13 513 \$

GRAND TOTAL

	2019	2020	2021
GRAND TOTAL	144 976 \$	134 755 \$	123 521 \$