



Budget 2020





Le 10 décembre 2019

Budget 2020

Gatineau, une Ville qui s'adapte























TABLE DES MATIÈRES

CONSEIL MUNICIPAL.....	3
FAITS SAILLANTS	4
SOMMAIRE DES VARIATIONS DU BUDGET	8
SOMMAIRE DES REVENUS 2019 – VS – 2020.....	9
SOMMAIRE DES DÉPENSES 2019 – VS – 2020	10
SOMMAIRE DES DÉPENSES PAR SECTEUR D'ACTIVITÉ 2019 – VS – 2020	11
TAUX DE TAXES 2020	13
FACTURE DE TAXES 2020.....	14
PLAN D'INVESTISSEMENTS - VOLET MAINTIEN 2020 – 2022	16
Sommaire.....	17
Liste des projets.....	18

CONSEIL MUNICIPAL

 <p>(Maire) Maxime Pedneaud-Jobin</p>					
District d'Aylmer (1)	District de Lucerne (2)	District de Deschênes (3)	District du Plateau (4)	District du Manoir-des-Trembles- Val-Tétreau (5)	District de l'Orée-du-Parc (6)
					
Audrey Bureau	Gilles Chagnon	Mike Duggan	Maude Marquis Bissonnette	Jocelyn Blondin	Isabelle N. Miron
District du Parc-de-la-Montagne-Saint-Raymond (7)	District de Hull Wright (8)	District de Limbour (9)	District de Touraine (10)	District de Pointe-Gatineau (11)	District du Carrefour-de-l'Hôpital (12)
					
Louise Boudrias	Cédric Tessier	Renée Amyot	Nathalie Lemieux	Myriam Nadeau	Gilles Carpentier
District du Versant (13)	District de Bellevue (14)	District du Lac-Beauchamp (15)	District de la Rivière-Blanche (16)	District de Masson-Angers (17)	District de Buckingham (18)
					
Daniel Champagne	Pierre Lanthier	Jean-François LeBlanc	Jean Lessard	Marc Carrière	Martin Lajeunesse

FAITS SAILLANTS

Gatineau, une Ville qui s'adapte

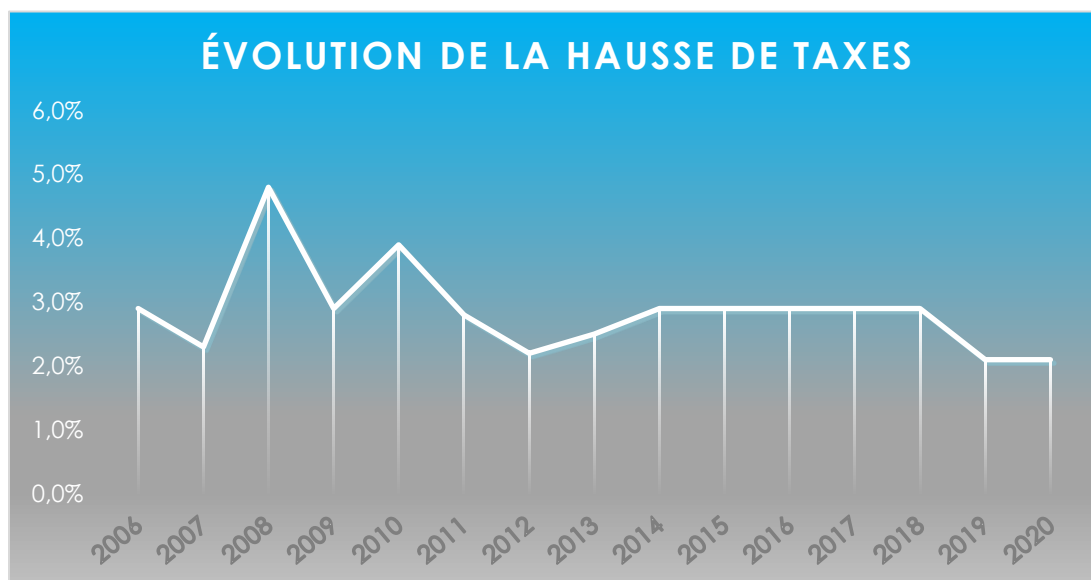
Un budget équilibré de 651,8 M\$

Une hausse des dépenses de 28,5 M\$ ou 4,6 % par rapport à 2019;

Une hausse de taxes de 1,6 % pour les opérations de la Ville et de 0,5 % pour la taxe dédiée pour le fonds des infrastructures, ce qui correspond aux recommandations du comité d'analyse approfondie du budget adoptées le 11 décembre 2018;

Une hausse totale de 2,1 %, ce qui équivaut à 60 \$ pour la résidence médiane évaluée à 238 200 \$;

La hausse de taxes est encore une fois la plus basse depuis 2005.



Nouveau partenariat Québec-municipalités 2020-2024

Le nouveau partenariat bonifie les mesures de partage de revenus et confère une autonomie financière à l'ensemble des municipalités. Cette entente reconnaît le rôle déterminant des municipalités et des MRC dans le développement du Québec comme gouvernements de proximité.

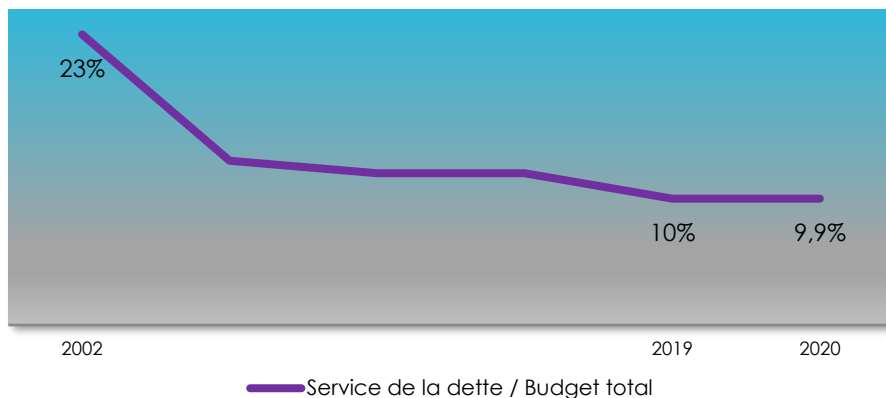
Grâce à cette entente, Gatineau bénéficiera des mesures de partage de revenus suivantes :

- Croissance de la TVQ¹. Pour 2020, Gatineau recevra 2,35 M \$;
- Environ 400 000 \$ de plus par année grâce à la majoration de l'enveloppe du Fonds de développement des territoires (FDT);
- La reconduction des avantages fiscaux relatifs à l'accord 2016-2019 du partenariat fiscal :
 - Le remboursement à 50 % de la TVQ payée;
 - Le maintien aux mêmes taux des compensations tenant lieu de taxes pour les immeubles publics provinciaux.

¹ Un montant qui représente l'équivalent de la croissance des revenus générés par un point de la TVQ. Les villes reçoivent donc 1/10 de la différence de TVQ perçue par le gouvernement par rapport à l'année de référence.

Service de la dette

La gestion saine et rigoureuse de la dette au fil des dernières années permet une constante baisse du service de la dette en relation avec le budget total et représente 9,9 % du budget en 2020.



AMÉLIORATION DES SERVICES À LA POPULATION

Le budget d'opérations inclus 1 M\$ pour les améliorations des services.

- 530 000 \$ Pour financer les huit premiers mois d'opérations de la bibliothèque Donalda-Charron, en construction dans le quartier du Plateau
- 250 000 \$ Pour le nettoyage plus rapide des rues au printemps soit en 6 semaines plutôt que 8
- 125 000 \$ Pour la création de l'Office de consultation publique de Gatineau
- 63 840 \$ Pour le plan d'action du plein air urbain
- 28 160 \$ Pour le damage des pistes cyclables dans le cadre du projet pilote pour un réseau blanc

Le plan du développement du plein-air urbain

La Ville de Gatineau a le potentiel nécessaire pour devenir une destination plein air de premier choix. Le plan d'action du plein air urbain à Gatineau visera à atteindre cet objectif. Des investissements de 2 865 000 \$ sur trois ans sont prévus notamment avec 1,22 M\$ au plan d'investissements - volet maintien :

- 548 000 \$ pour l'année 2020
- 1 026 000 \$ pour l'année 2021
- 1 291 000 \$ pour l'année 2022

Les sommes seront réparties en trois volets :

- Création d'un programme de partenariat pour la gestion des sites de plein air;
- Mise en place de projets d'aménagement et d'infrastructures;
- Mise en place de projets de développement du plein air.

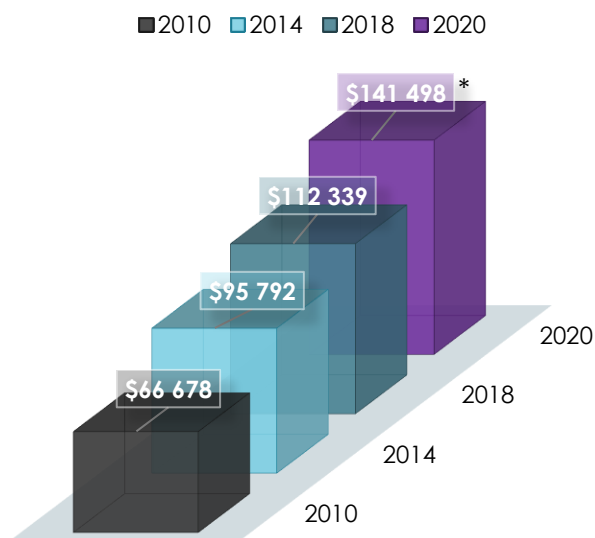
Le citoyen pourra bénéficier de sites, d'équipements et d'une programmation qui répondent à la nouvelle tendance sur la pratique libre. Il pourra pratiquer ses activités préférées au sein du milieu naturel exceptionnel de Gatineau.

PLAN D'INVESTISSEMENTS 2020-2022 - VOLET MAINTIEN

→ Le total des investissements, pour les trois prochaines années, est de 465,9 M\$ de 2020 à 2022; dont 197,8 M\$ en 2020 soit :

Ruisseau Wabasse	56,3 M\$
Réseaux d'aqueduc et d'égout	49,6 M\$
Réseau routier	27,4 M\$
Usines d'eau potable et des eaux usées	14,8 M\$
Édifices	12,9 M\$
Logement social et programme de rénovation résidentielle	5,5 M\$
Aménagement des parcs et du plein air urbain	3,5 M\$
Autres investissements	27,8 M\$

ÉVOLUTION DES INVESTISSEMENTS DANS LES INFRASTRUCTURES



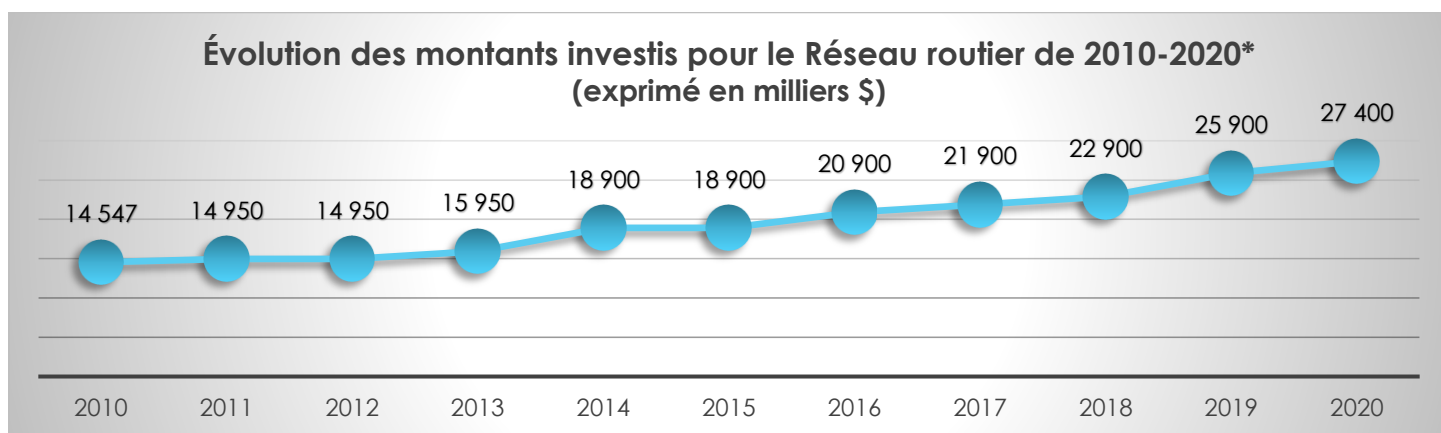
Les investissements dans les infrastructures ont plus que doublés depuis les 10 dernières années

* Excluant le projet du Ruisseau Wabasse afin de mieux comparer les années.

Les programmes d'investissements, pour régler la situation relative à la coloration de l'eau, pour la réalisation de travaux suite aux pluies importantes et pour le pavage sont maintenus.

- Programme pour régler la situation relative à la coloration de l'eau 2017-2028 – investissements totaux de 53 M\$ dont 2 M\$ en 2020;
- Programme de gestion des eaux pluviales pour un investissement total de 34,3 M\$ (2019-2024) en hausse de 10,1 M\$.

- Un montant de 27,4 M\$ pour la réfection du réseau routier soit une augmentation de 1,5 M\$ en 2020;



*Excluant les enveloppes non récurrentes (exemple : carrières et sablières)

Les enveloppes budgétaires suivantes ont été bonifiées pour mieux répondre aux besoins :

- Accès-Logis bonifié à 4,3 M\$/an (2020 à 2022), soit une augmentation de 853 000 \$/an;
- Nouveaux trottoirs – bonification de 720 000 \$ sur 2 ans (2021-2022).

Réalisation de travaux au ruisseau Wabasse pour un total de 56,3 M\$ (subventionné à 40 %)

Le projet consiste en divers travaux visant à améliorer les infrastructures municipales en réponse à des événements climatiques d'importance, comme des pluies importantes, dans l'ensemble du bassin du ruisseau Wabasse situé dans le district du Lac-Beauchamp : aménagement de bassins de rétention, stabilisation des berges, atténuation de l'érosion ainsi que la correction de talus et des structures de ponceaux. Ce vaste chantier aura pour but de renforcer la capacité des infrastructures municipales et de réduire la probabilité d'éventuels problèmes, notamment au niveau des inondations.

Des fonds ont été ajoutés au Plan d'investissements 2020-2022 pour :

- La réalisation d'un plan directeur pour l'aménagement des terrains vacants dans les secteurs victimes de la crue des eaux, un chantier de réflexion sur l'adaptation des quartiers à risque d'inondations et des mesures en découlant, pour un budget total de 1,4 M\$;
- Des travaux correctifs sur les raccordements inversés de 1 M\$ par année;
- Mise aux normes de la signalisation routière des passages pour personnes de 1 M\$ sur 3 ans;
- Reboisement des sites non-aménagés de 230 000 \$ par année.

SOMMAIRE DES VARIATIONS DU BUDGET

(Exprimé en milliers de dollars)

REVENUS	
Indexation des taxes à l'évaluation	8 160 \$
Taxe dédiée aux infrastructures	2 550 \$
Projection de nouvelles évaluations	7 560 \$
Droits de mutation (hausse temporaire du budget- aucun impact sur les taux pour le citoyen)	3 000 \$
Partenariat Québec – municipalités 2020-2024	2 750 \$
Compensation collecte sélective	1 581 \$
Dette subventionnée	944 \$
Revenus de placement	700 \$
Amendes – frais d'exécution d'un jugement	600 \$
Divers	662 \$
	28 507 \$

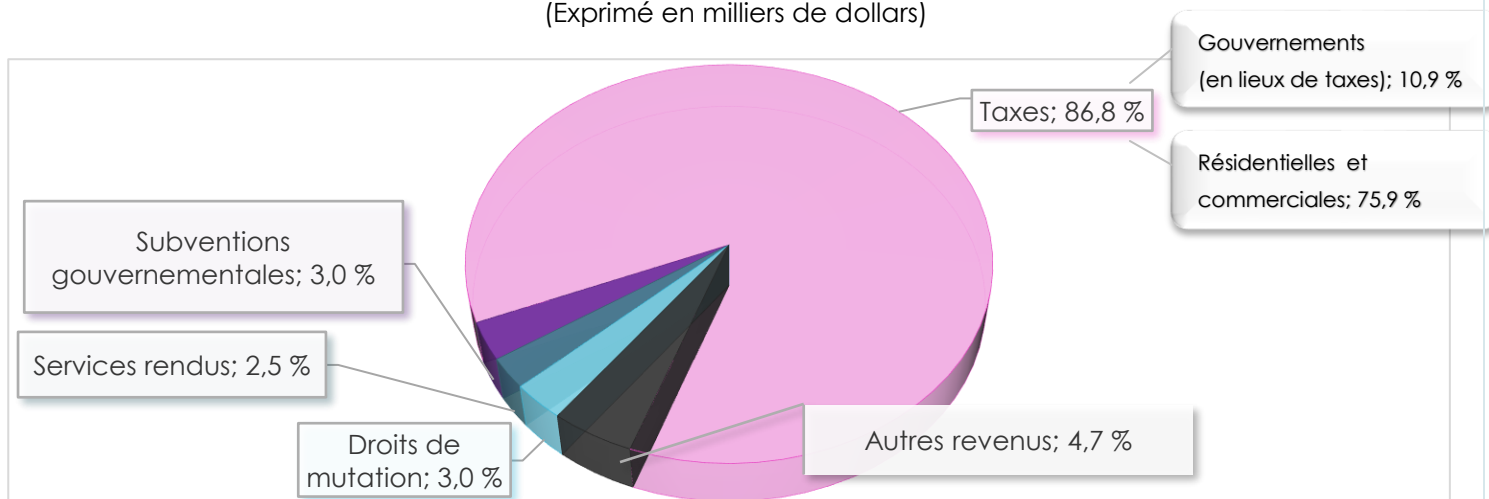
DÉPENSES	
Salaires et avantages sociaux	10 097 \$
Investissement dans les infrastructures	7 105 \$
Ajustements budgétaires – maintien du niveau de service	4 293 \$
Contribution municipale à la Société de transport de l'Outaouais	3 000 \$
Service de la dette ⁽¹⁾	2 347 \$
Ajustements budgétaires – améliorations de service	1 000 \$
Impact de la croissance de la ville	665 \$
	28 507 \$



⁽¹⁾ Comprend 1,4 M\$ de revenus équivalents.

SOMMAIRE DES REVENUS 2019 – vs – 2020

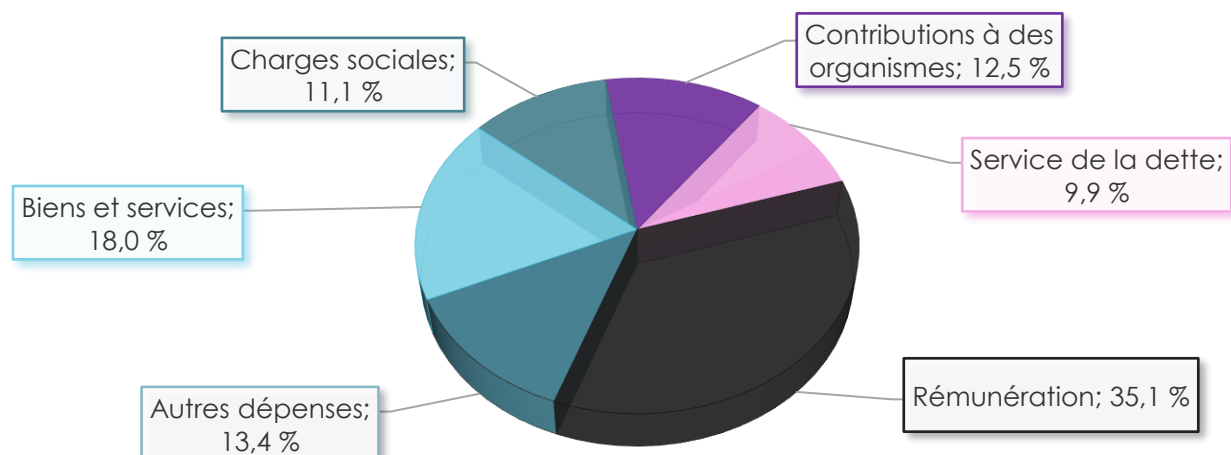
(Exprimé en milliers de dollars)



	2019	2020	Écart	
			\$	%
Taxes				
Taxes sur la valeur foncière	450 004 \$	466 062 \$	16 058 \$	3,6 %
Compensations tenant lieu de taxes	68 641 \$	70 877 \$	2 236 \$	3,3 %
Taxe sur une autre base	28 372 \$	28 349 \$	(23) \$	-0,1 %
Total Taxes :	547 017 \$	565 288 \$	18 271 \$	3,3 %
Droits de mutation	16 850 \$	19 850 \$	3 000 \$	17,8 %
Services rendus				
Tarification	12 781 \$	13 485 \$	704 \$	5,5 %
Recouvrement des dépenses	1 102 \$	1 020 \$	(82) \$	-7,4 %
Ententes et baux	720 \$	720 \$	- \$	0,0 %
Autres services rendus	848 \$	848 \$	- \$	0,0 %
Total Services rendus :	15 451 \$	16 073 \$	622 \$	4,0 %
Subventions gouvernementales	14 523 \$	19 798 \$	5 275 \$	36,3 %
Autres revenus				
Amendes et pénalités	14 231 \$	14 831 \$	600 \$	4,2 %
Intérêts	8 993 \$	9 693 \$	700 \$	7,8 %
Licences et permis	3 300 \$	3 314 \$	14 \$	0,4 %
Tarification 911	1 475 \$	1 500 \$	25 \$	1,7 %
Revenus divers	1 465 \$	1 465 \$	- \$	0,0 %
Total Autres revenus :	29 464 \$	30 803 \$	1 339 \$	4,5 %
Total:	623 305 \$	651 812 \$	28 507 \$	4,6 %

SOMMAIRE DES DÉPENSES 2019 – vs – 2020

(Exprimé en milliers de dollars)

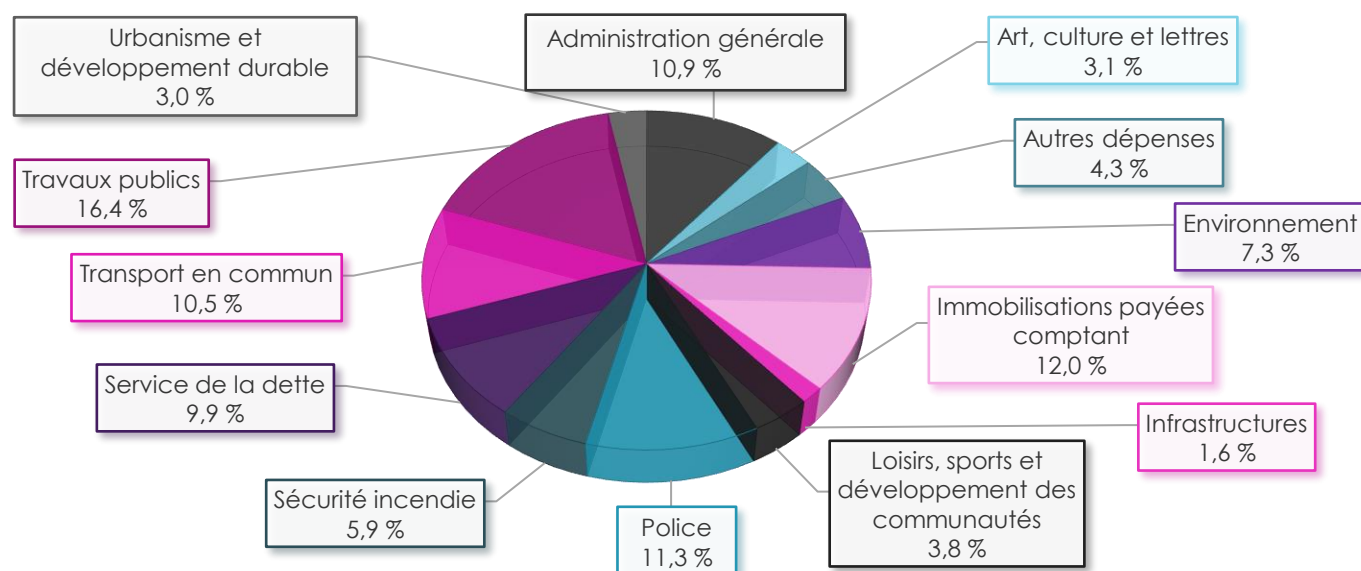


	2019	2020	Écart	
			\$	%
Rémunération	220 685 \$	228 941 \$	8 256 \$	3,7 %
Charges sociales	70 168 \$	72 009 \$	1 841 \$	2,6 %
Biens et services				
Entretien et réparation	16 289 \$	17 800 \$	1 511 \$	9,3 %
Locations	10 673 \$	11 020 \$	347 \$	3,3 %
Transport et communications	5 881 \$	5 857 \$	(24) \$	-0,4 %
Services professionnels, techniques et autres	39 122 \$	42 500 \$	3 378 \$	8,6 %
Biens non-durables	39 732 \$	40 224 \$	492 \$	1,2 %
Sous-Total Biens et services:	111 697 \$	117 401 \$	5 704 \$	5,1 %
Service de la dette				
Remboursement de la dette à long terme	37 799 \$	39 176 \$	1 377 \$	3,6 %
Intérêts sur la dette à long terme	24 566 \$	25 536 \$	970 \$	3,9 %
Sous-Total Service de la dette:	62 365 \$	64 712 \$	2 347 \$	3,8 %
Contributions à des organismes				
Transport en commun	65 600 \$	68 600 \$	3 000 \$	4,6 %
Autres contributions	13 244 \$	13 307 \$	63 \$	0,5 %
Sous-Total Contributions à des organismes:	78 844 \$	81 907 \$	3 063 \$	3,9 %
Autres dépenses				
Immobilisations payées comptant	70 916 \$	78 021 \$	7 105 \$	10,0 %
Autres dépenses*	8 630 \$	8 821 \$	191 \$	2,2 %
Sous-Total Autres dépenses:	79 546 \$	86 842 \$	7 296 \$	9,2 %
Total :	623 305 \$	651 812 \$	28 507 \$	4,6 %

* Imprévus, plan d'actions et politiques, etc.

SOMMAIRE DES DÉPENSES PAR SECTEUR D'ACTIVITÉ 2019 – VS – 2020

(Exprimé en milliers de dollars)



	2019	2020	Écart	
			\$	%
Administration générale				
Cabinet du maire	1 262 \$	1 358 \$	96 \$	7,6 %
Conseil municipal	5 327 \$	5 366 \$	39 \$	0,7 %
Vérificateur général	702 \$	723 \$	21 \$	3,0 %
Bureau de l'ombudsman	281 \$	286 \$	5 \$	1,8 %
Direction générale	1 712 \$	1 837	125 \$	7,3 %
Centres de services	5 483 \$	5 657	174 \$	3,2 %
Service des communications	3 859 \$	3 855	(4) \$	-0,1 %
Bureau de la sécurité civile	254 \$	283 \$	29 \$	11,4 %
Service de l'évaluation	6 056 \$	6 396 \$	340 \$	5,6 %
Service des finances	9 341 \$	9 630 \$	289 \$	3,1 %
Service de l'informatique	8 401 \$	8 784 \$	383 \$	4,6 %
Services juridiques	8 206 \$	8 657 \$	451 \$	5,5 %
Service du greffe	3 423 \$	3 515 \$	92 \$	2,7 %
Service des biens immobiliers	2 920 \$	2 881 \$	(39) \$	-1,3 %
Service des ressources humaines	7 656 \$	8 335 \$	679 \$	8,9 %
Service de la planification stratégique	594 \$	620 \$	26 \$	4,4 %
Bureau de la performance	406 \$	426 \$	20 \$	4,9 %
Centre d'appels non urgents (CANU)	1 897 \$	1 906 \$	9 \$	0,5 %
Bureau des projets stratégiques	464 \$	364 \$	(100) \$	-21,6 %

SOMMAIRE DES DÉPENSES PAR SECTEUR D'ACTIVITÉ 2019 – VS – 2020 (suite)

(Exprimé en milliers de dollars)

	2019	2020	Écart	
			\$	%
Service des arts, de la culture et des lettres	19 054 \$	20 066 \$	1 012 \$	5,3 %
Service de l'environnement	44 491 \$	47 324 \$	2 833 \$	6,4 %
Service des infrastructures	9 680 \$	10 435 \$	755 \$	7,8 %
Service des loisirs, des sports et du développement des communautés	24 392 \$	25 074 \$	682 \$	2,8 %
Service de police	71 753 \$	73 668 \$	1 915 \$	2,7 %
Service de sécurité incendie	36 971 \$	38 100 \$	1 129 \$	3,1 %
Service des travaux publics	103 377 \$	107 178 \$	3 801 \$	3,7 %
Urbanisme et développement durable				
Module de l'aménagement du territoire et du développement économique	208 \$	227 \$	19 \$	9,1 %
Secrétariat du développement économique	3 614 \$	3 673 \$	59 \$	1,6 %
Service de l'urbanisme et du développement durable	15 506 \$	15 881 \$	375 \$	2,4 %
Autres dépenses				
Taxe dédiée aux infrastructures	40 200 \$	45 000 \$	4 800 \$	11,9 %
Transport en commun	65 600 \$	68 600 \$	3 000 \$	4,6 %
Régime de retraite des employés	18 849 \$	19 349 \$	500 \$	2,7 %
Réserve cycle de vie	5 000 \$	5 500 \$	500 \$	10,0 %
Contribution Office d'habitation de l'Outaouais	2 260 \$	2 040 \$	(220) \$	-9,7 %
Plan d'investissements - projets de développement	7 000 \$	6 455 \$	(545) \$	-7,8 %
Service de la dette	62 365 \$	64 712 \$	2 347 \$	3,8 %
Divers*	24 741 \$	27 651 \$	2 910 \$	11,8 %
Total :	623 305 \$	651 812 \$	28 507 \$	4,6 %

* Autres immobilisations payées comptant, imprévus, aéroport de Gatineau, frais bancaires, plan triennal des effectifs etc.

TAUX DE TAXES 2020

TAXES SUR L'ENSEMBLE DU TERRITOIRE

TAUX PAR 1 000 \$ D'ÉVALUATION

Catégorie résidentielle	8,720 \$
Catégorie 6 logements ou plus	8,720 \$
Catégorie agricole	5,962 \$
Catégorie non résidentielle	24,404 \$
Catégorie industrielle	24,404 \$
Catégorie terrains vagues desservis	16,978 \$
Transport en commun	1,956 \$
Taxe dédiée aux infrastructures	0,825 \$

TAUX PAR LOGEMENT

Gestion des matières résiduelles	126,45 \$
----------------------------------	-----------

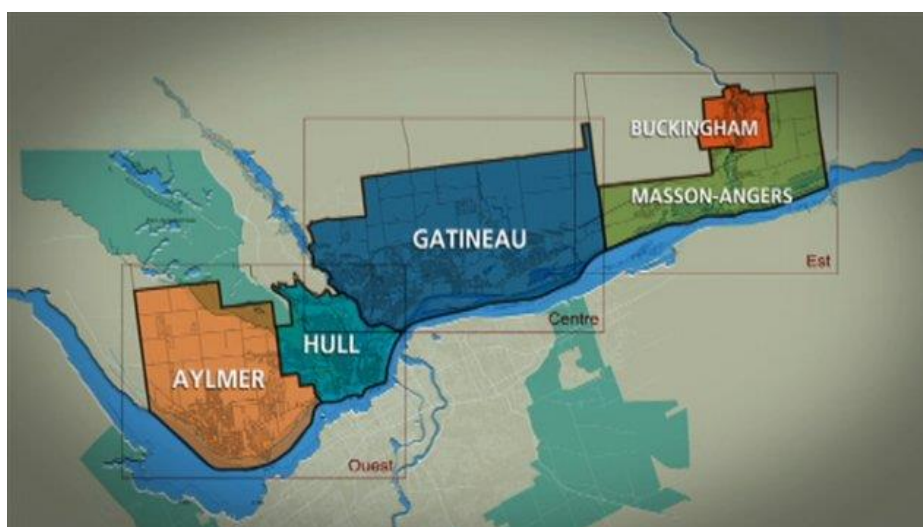
TAXES DE SECTEUR POUR LES DETTES DES EX-VILLES

TAUX PAR 1 000 \$ D'ÉVALUATION

Aylmer	0,033 \$
Buckingham	0,377 \$
Gatineau	0,043 \$
Hull	0,212 \$

TAUX PAR LOGEMENT

Aylmer	14,83 \$
Gatineau	16,98 \$
Masson-Angers	3,44 \$



FACTURE DE TAXES 2020

Pour une résidence médiane évaluée à 238 200 \$

	SECTEUR				
	Aylmer	Buckingham	Gatineau	Hull	Masson-Angers
Taxe catégorie résidentielle	2 077,10 \$	2 077,10 \$	2 077,10 \$	2 077,10 \$	2 077,10 \$
Transport en commun	465,92 \$	465,92 \$	465,92 \$	465,92 \$	465,92 \$
Matières résiduelles	126,45 \$	126,45 \$	126,45 \$	126,45 \$	126,45 \$
Taxes dédiée aux infrastructures	196,52 \$	196,52 \$	196,52 \$	196,52 \$	196,52 \$
Total pour tous les secteurs	2 865,99 \$	2 865,99 \$	2 865,99 \$	2 865,99 \$	2 865,99 \$
Taxes de l'ex-Ville	22,69 \$	89,80 \$	27,22 \$	50,50 \$	3,44 \$
TOTAL	2 888,68 \$	2 955,79 \$	2 893,21 \$	2 916,49 \$	2 869,43 \$

* Exclut les taxes d'améliorations locales, de contrôle biologique des moustiques et piscine.





PLAN D'INVESTISSEMENTS
– VOLET MAINTIEN
2020 – 2021 - 2022

Sommaire

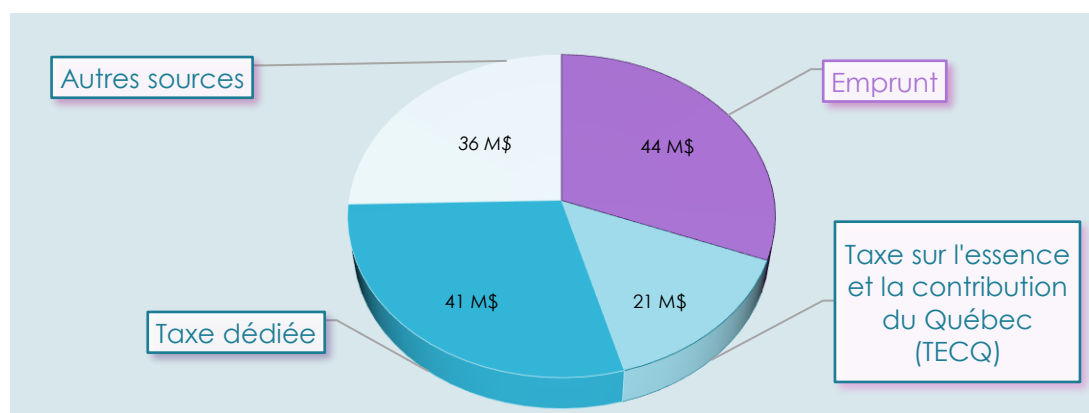
(Exprimé en milliers de dollars)

Liste des projets	2020	2021	2022
Logement social et revitalisation	5 465 \$	5 465 \$	5 465 \$
Transport actif	470 \$	470 \$	- \$
Aménagement des parcs et des espaces verts	3 500 \$	3 710 \$	3 910 \$
Sécurité publique	300 \$	390 \$	300 \$
Plan directeur informatique	4 300 \$	4 300 \$	4 300 \$
Édifices	12 908 \$	9 765 \$	4 565 \$
Remplacement de véhicules et machinerie	6 262 \$	8 467 \$	9 145 \$
Surdimensions des services municipaux	2 340 \$	940 \$	940 \$
Signalisation routière	790 \$	860 \$	860 \$
Environnement	4 245 \$	1 370 \$	810 \$
Usines d'eau potable et des eaux usées ⁽¹⁾	14 793 \$	13 243 \$	13 043 \$
Honoraires professionnels (aqueduc, égout et réseau routier)	3 000 \$	3 000 \$	3 000 \$
Programme de réfection du réseau routier	27 400 \$	27 400 \$	27 400 \$
Autres interventions sur le réseau routier	5 065 \$	5 920 \$	8 895 \$
Programme de réfection d'aqueduc et d'égout	49 660 \$	47 780 \$	50 380 \$
Autres interventions sur les réseaux d'aqueduc et d'égout ⁽¹⁾	57 275 \$	1 000 \$	1 000 \$
GRAND TOTAL	197 773 \$	134 080 \$	134 013 \$

⁽¹⁾ En partenariat avec les paliers supérieurs de gouvernement dans le cadre des programmes : Taxe sur l'essence et de la contribution du Québec (TECQ) et le fonds d'atténuation et d'adaptation en matière de catastrophes (FAAC).

Principales sources de financement du Plan d'investissements 2020

69 % des investissements de 142 M\$ (montant excluant le projet du ruisseau Wabassée) en 2020 sont effectués comptant.



Liste des projets

(Exprimé en milliers de dollars)

Logement social et programme de revitalisation

N° projet	Titre du projet	2020	2021	2022
URB-03-001	Fonds du logement social - accès-logis	4 265 \$	4 265 \$	4 265 \$
URB-03-007	Programme Rénovation Résidentielle	1 200 \$	1 200 \$	1 200 \$
TOTAL		5 465 \$	5 465 \$	5 465 \$

Transport actif

N° projet	Titre du projet	2020	2021	2022
ING-06-017	Réfection des sentiers récréatifs	470 \$	470 \$	- \$
URB-16-003	Développement du réseau cyclable ⁽²⁾	- \$	- \$	- \$
TOTAL		470 \$	470 \$	- \$

Aménagement de parcs et d'espaces verts

N° projet	Titre du projet	2020	2021	2022
SLV-08-002	Honoraires professionnels	300 \$	300 \$	300 \$
SLV-15-001	Plan d'investissements communautaires (PIC)	3 000 \$	3 000 \$	3 000 \$
SLV-19-001	Plan de développement du plein air urbain	200 \$	410 \$	610 \$
TOTAL		3 500 \$	3 710 \$	3 910 \$

Sécurité publique

N° projet	Titre du projet	2020	2021	2022
INC-18-001	Équipements spécialisés - service de sécurité incendie	65 \$	65 \$	65 \$
SP-15-003	Équipements spécialisés - service de police	235 \$	325 \$	235 \$
TOTAL		300 \$	390 \$	300 \$

Plan directeur informatique

N° projet	Titre du projet	2020	2021	2022
SI-03-004	Demandes d'équipements informatiques et logiciels (DEL)	200 \$	200 \$	200 \$
SI-05-010	Développement informatique	3 510 \$	3 510 \$	3 510 \$
SI-07-006	Maintien des infrastructures technologiques	590 \$	590 \$	590 \$
TOTAL		4 300 \$	4 300 \$	4 300 \$

⁽²⁾ 6,1 M\$ / an (2020 – 2024) financé par le plan d'investissements volet projets de développement.

Liste des projets

(Exprimé en milliers de dollars)

N° projet	Titre du projet	Édifices		
		2020	2021	2022
EE-03-004	Travaux correctifs - bâtiments municipaux	330 \$	330 \$	660 \$
EE-05-011	Ascenseur - centre Jules-Desbiens	- \$	1 110 \$	- \$
EE-08-001	Enveloppe annuelle - travaux de remplacement de toitures	470 \$	940 \$	940 \$
ING-20-006	Aéroport - mise à niveau des actifs	200 \$	200 \$	200 \$
PI-09-013	Systèmes de contrôle à distance pour les équipements de chauffage, ventilation et air climatisé	120 \$	- \$	120 \$
PI-10-019	Honoraires professionnels	500 \$	500 \$	575 \$
PI-11-008	Plan directeur - électromécanique (CVAC)	940 \$	- \$	470 \$
PI-13-009	Mise à niveau - autres édifices municipaux	710 \$	710 \$	- \$
PI-17-003	Enveloppe supplémentaire pour compléter l'aménagement du 100, rue d'Edmonton ⁽³⁾	450 \$	- \$	- \$
PI-17-005	Réfection de façades - édifices municipaux Pierre-Papin et Ateliers municipaux Hull	2 663 \$	- \$	- \$
PI-19-001	Maison du Citoyen - réfection de la terrasse	- \$	1 500 \$	- \$
PI-19-002	Travaux financés à même la réserve cycle de vie	5 100 \$	3 280 \$	100 \$
PPB-08-002	Plan global de sécurisation des édifices, phases 2 et 3	75 \$	75 \$	75 \$
RH-20-001	Procédure de cadenassage	100 \$	100 \$	100 \$
SLV-13-001	Travaux d'accessibilité universelle	380 \$	- \$	380 \$
TP-13-009	Réfection des centres communautaires et culturels	380 \$	380 \$	380 \$
TP-14-001	Ateliers mécaniques - mise à niveau des installations	240 \$	240 \$	240 \$
TP-18-003	Travaux correctifs sur diverses installations électriques - arc-Flash	250 \$	250 \$	250 \$
TP-20-016	Infrastructures pour l'électrification de la flotte	- \$	150 \$	75 \$
TOTAL		12 908 \$	9 765 \$	4 565 \$

⁽³⁾ Le coût total du projet d'aménagement du 100, rue d'Edmonton est de l'ordre de 7,1 M\$.

Remplacement de véhicules et machinerie

N° projet	Titre du projet	2020	2021	2022
OT-04-001	Travaux publics et autres services	1 942 \$	4 057 \$	5 007 \$
OT-09-002	Police et stationnement	1 441 \$	1 008 \$	1 496 \$
OT-09-003	Incendies	2 023 \$	3 272 \$	2 512 \$
TP-11-008	Ajout de véhicules et équipements - services de proximité	856 \$	130 \$	130 \$
TOTAL		6 262 \$	8 467 \$	9 145 \$

Surdimensions des services municipaux

N° projet	Titre du projet	2020	2021	2022
ING-03-018	Travaux municipaux reliés au projet Rapibus	1 400 \$	- \$	- \$
ING-03-018	Part municipale aux projets de développement	940 \$	940 \$	940 \$
TOTAL		2 340 \$	940 \$	940 \$

Liste des projets

(Exprimé en milliers de dollars)

Signalisation routière

N° projet	Titre du projet	2020	2021	2022
ING-03-009	Programme annuel d'amélioration et d'ajout de feux de circulation	300 \$	400 \$	400 \$
ING-20-002	Mise aux normes de la signalisation routière des passages pour personnes	400 \$	300 \$	300 \$
TP-12-004	Programme d'éclairage de rues - ajouts de lampadaires	- \$	70 \$	70 \$
TP-12-009	Remplacement des équipements de feux de circulation	90 \$	90 \$	90 \$
TOTAL		790 \$	860 \$	860 \$

Environnement

N° projet	Titre du projet	2020	2021	2022
ENV-07-013	Honoraires professionnels	250 \$	250 \$	250 \$
ENV-18-006	Gestion de l'agrile du frêne - abattage	1 275 \$	- \$	- \$
ENV-20-002	Gestion de l'agrile du frêne - reboisement des sites non-aménagés	230 \$	230 \$	230 \$
TP-20-014	Aménagement des terrains repris - inondations	1 400 \$	- \$	- \$
TP-20-021	Stratégie gatinoise d'économie d'eau potable - compteurs d'eau dans les industries, commerces et institutions	790 \$	790 \$	230 \$
URB-20-005	Plan directeur du parc de La Baie	300 \$	100 \$	100 \$
TOTAL		4 245 \$	1 370 \$	810 \$

Usines d'eau potable et d'eaux usées

N° projet	Titre du projet	2020	2021	2022
ENV-08-001	Vidange des boues des étangs - usine Masson-Angers	- \$	300 \$	- \$
ING-13-007	Équipements et divers travaux d'entretien aux usines	900 \$	900 \$	1 000 \$
ING-12-001	Enveloppe pour travaux correctifs aux infrastructures (réseaux et usines)	- \$	270 \$	270 \$
ING-12-004	Plan directeur - Production d'eau potable - taxe sur l'essence et de la contribution du Québec (TECQ)	13 893 \$	11 773 \$	11 773 \$
TOTAL		14 793 \$	13 243 \$	13 043 \$

Honoraires professionnels

N° projet	Titre du projet	2020	2021	2022
ING-03-040	Honoraires professionnels (aqueduc, égout et réseau routier)	3 000 \$	3 000 \$	3 000 \$
TOTAL		3 000 \$	3 000 \$	3 000 \$

Liste des projets

(Exprimé en milliers de dollars)

Programme de réfection du réseau routier

N° projet	Titre du projet	2020	2021	2022
ING-03-032	Programme d'amélioration des chemins en gravier	570 \$	570 \$	570 \$
ING-08-010	Programme de reprofilage de fossés	330 \$	330 \$	330 \$
ING-06-001	Programme de réfection du réseau routier	22 500 \$	23 000 \$	23 000 \$
ING-13-007	Pavage réseau local	4 000 \$	3 500 \$	3 500 \$
TOTAL		27 400 \$	27 400 \$	27 400 \$

ANNÉE 2020

Réfection du Réseau routier et pavage du réseau local

Trottoirs et bordures - Traitement de fissures - Rapiéçage - Méga-rapiéçage - Interventions palliatives - travaux publics
Secteur Lakeview - remplacement d'aqueduc, phase 2
Papineau : Saint-Jacques et Leduc (Bassin 70)
Maisonneuve : Hôtel-de-Ville à Papineau
Chambord : Lorrain à Labrosse
De la Cité : Maloney à Lausanne
Cannes : Mont-Luc à de La Pocatière
Châteauguay : Des Sables à Saguenay
Chouinard : Riel à Jolicoeur
Chemin St-Thomas : Lorrain à Fogarty
Fournier : Sacré-Cœur à Promenade du Lac-Leamy
Gréber : Jacques-Cartier à St-Louis
De La Gappe : bretelle Est (A-50) à Gréber
McConnell : Samuel-Edey à Vanier
Maloney Est : Cheval-Blanc à Pélissier
Dollard : Thibault à Sauvé
Vernon : Pink à Vanier
Travaux ponctuels
Rue Chablis d'Élizabeth à Riesling
Rue Valencia de Barsac à Fin Nord
Rue Anjou de Valencia à Barsac
Rue Malbec d'Anjou à Bordeaux
Rue Mayburry du Boulevard des Trembles au Boulevard des Trembles
Rue Wellington de Eddy à Montcalm
Rue Vienneau (Nord) de Magnus à Fin nord
Rue Vienneau (Sud) de Magnus à Fin sud
Rue La Madeleine de Fernand-Arvisais à Labrosse
Rue Willard de Magnus Est à Saint-René Est
Rue McMillan de Magnus Est à Saint-René Est
Rue Magnus Est de Main à Saint-René Est
Rue Châtelet de Strasbourg à Trois-Moulins
Rue Charette de Pierre-Laporte à Bertrand

Liste des projets

(Exprimé en milliers de dollars)

ANNÉE 2021

Réfection du Réseau routier et pavage du réseau local

Trottoirs et bordures - Traitement de fissures - Rapiéçage - Méga-rapiéçage - Interventions palliatives - travaux publics

Papineau : Leduc, Hélène-Duval et Saint-Jacques (Bassin 70)

Joseph : Bélanger à Scierie

Lucerne : Vanier à Frank-Robinson

Boulevard Alexandre-Taché : Samuel de Champlain à l'est de Saint-Raymond

Montée-Paiment : Entreprises à Davidson

Main : La Vérendrye à St-René

Monte-Carlo : Saint-Raphaël à Cannes

Monte-Carlo : Saint-Louis à Saint-Raphaël

Avenue Gafineau : Saint-Louis à La Vérendrye

Sillery : Le Baron à La Gappe

Samuel-Edey : McConnell à des Allumettières

Des Flandres : Picardie à D' Auvergne

Corse : Foran à Wilfrid-Lavigne

Lionel-Émond : Saint-Raymond à Gamelin

Travaux ponctuels

Rue Bourgeau Nord de Louis-Saint-Laurent à Terrasse Eardley

Rue Robert-Wright de Prentiss à Broad

Rue Prud'homme de Marguerite-Bourgeois à Moussette

Rue Champlain de Dusseault à Notre-Dame-de-l'île

Rue Brébeuf de Gouin à Saint-René Ouest

Rue Sylvestre d'Antoine à Lafrance

Rue Confédération de Pointe-Gatineau à Fin Ouest

Rue Louis-Riel de Lafrenière à fin Ouest


Rue Sainte-Rosalie de Saint-Josaphat à Saint-Rosaire

Rue Bouchard d'Aréna (ouest) à Aréna (est)

Rue MacLachlan de 600 m Nord à Matte



Réfection des services municipaux 17-3055 / John Helenore, Derwin (en travaux)



Réfection routière – 18-3042 / Boul. St René (complété)

Liste des projets

(Exprimé en milliers de dollars)

ANNÉE 2022

Réfection du Réseau routier et pavage du réseau local

Trottoirs et bordures - Traitement de fissures - Rapiéçage - Méga-rapiéçage - Interventions palliatives - travaux publics
Rue Joseph : Scierie à Belter
Rue Main : Saint-André à Maloney
Rue Lois (Bassin 70)
Rue Bellehumeur : de la Savane à Maloney
Rue St-Louis : de Rodolphe à Gréber
Boulevard Mont-Bleu : Des Groseillers à Boulevard St-Joseph
Davidson Est : de Labrosse à La Vérendrye
P.-Labine : Davidson à Main
Lausanne : de la Savane à de la Cité
Bellehumeur : Maloney à La Gappe
Berri : Montclair à des Allumettières
D'Edmonton : Adrien-Robert à Adrien-Robert
Front : Eardley à Principale
Saint-René Ouest : Hôpital à Gréber
Travaux ponctuels
Rue Klock de Baillie à Cook
Rue Courcelette de Laurier à Maisonneuve
Rue Fortin de Saint-Louis à Jacques-Cartier
Rue Jacques-Cartier de Gréber à Saint-Louis
Rue Céline de Cannes à Panorama
Rue Castillou de Monte-Carlo à Cannes
Rue Dugal d'Aréna à Servantes
Rue Patenaude de Georges à Arthur-Gratton

Liste des projets

(Exprimé en milliers de dollars)

Autres interventions sur le réseau routier

N° projet	Titre du projet	2020	2021	2022
ING-03-008	Programme annuel d'aménagement de mesures de modération de la circulation et stratégie de communication	470 \$	250 \$	250 \$
ING-05-007	Programme de réfection des ponts et ouvrages d'art	- \$	470 \$	470 \$
ING-09-007	Nouveaux trottoirs en milieu bâti	470 \$	720 \$	940 \$
ING-13-007	Réfection de l'intersection St-René / Labrosse	- \$	- \$	4 700 \$
ING-13-010	Réaménagement du boulevard Gréber entre le boulevard de la Gappe et de la rue du Barry	- \$	130 \$	110 \$
ING-13-011	Mur écran du boulevard La Vérendrye	- \$	- \$	250 \$
ING-14-016	Réaménagement d'intersections	375 \$	- \$	200 \$
ING-17-001	Réaménagement de l'échangeur Montée-Paiement de l'autoroute 50	- \$	- \$	750 \$
ING-19-003	Quote-part et contribution municipale en lien avec la politique de financement de nouvelles infrastructures dans les secteurs déjà construits	750 \$	1 845 \$	250 \$
URB-19-001	Travaux de requalification de la rue Notre-Dame entre les boulevards Maloney et Labrosse, et des places publiques du Cénotaphe et du Marché	3 000 \$	2 505 \$	975 \$
TOTAL		5 065 \$	5 920 \$	8 895 \$

Liste des projets

(Exprimé en milliers de dollars)

Programme de réfection d'aqueduc et d'égout

N° projet	Titre du projet	2020	2021	2022
ING-09-008	Programme de réfection des réseaux d'aqueduc et d'égout	40 075 \$	39 680 \$	33 695 \$
	Surverses – études de bassins problématiques	2 000 \$	- \$	- \$
ING-13-007	Tuyaux de tôles ondulés galvanisés (TTOG)	- \$	4 200 \$	4 250 \$
ING-19-001	Régler la problématique liée à l'eau colorée	2 000 \$	2 400 \$	7 600 \$
	Bassins de rétention	5 585 \$	1 500 \$	4 835 \$
TOTAL ⁽⁴⁾		49 660 \$	47 780 \$	50 380 \$
⁽⁴⁾ Inclus les montants du programme d'interventions relatives aux pluies importantes		3 320 \$	4 410 \$	3 830 \$

ANNÉE 2020

Réseaux d'aqueduc et d'égout

Travaux ponctuels
Papineau : Saint-Jacques et Leduc (bassin 70)
Secteur Lakeview, phase 2 - remplacement d'aqueduc
Réfection des infrastructures sur les rues locales : rue La Madeleine et Magnus Est.
Réhabilitation du collecteur des Fées : ruisseau à Hanson.
Boulevard Saint-Joseph : reconstruction complète de Graham à des Allumettières.
Boulevard Montclair : reconstruction complète de Carrière à Gamelin, et rue Berri.
Chemin Eardley : construction d'aqueduc et d'égout entre Front et des Allumettières
Bouclage des Allumettières et des Grives : construction d'une conduite d'aqueduc au sud du boulevard des Allumettières au boulevard des Grives (sud) incluant 3 vannes de réduction de pression.
Séparation des réseaux d'égout, secteur Saint-Jean-Bosco au nord des Allumettières – Phase 7 (rues Montmorency, Richelieu, Davies). (surverse éliminée).
Réfection des infrastructures du bassin du chemin de Montréal Est, phase 5 (subvention MTQ – pavage).
Réfection des services municipaux rue Joseph : de Buckingham à Bélanger.
Reconstruction complète de la rue Notre-Dame : du boulevard Maloney Est à Cheval-Blanc.
Collecteur Mondoux : phase 11, rues Brébeuf, Saint-Jean, Georges-Dor au sud de Magnus Ouest et François – séparation des égouts.
Collecteur pluvial Bélanger : émissaire pluvial (de Jean XXIII à la rivière).
Boulevard de La Vérendrye : A-50 à boulevard Gréber
Remplacement d'aqueduc secteur Val-Tétreau, phase 2, incluant la réfection des autres infrastructures et un bouclage - Alexandre-Taché (régler la situation relative à la coloration de l'eau)
Correction des bassins problématiques liés aux surverses (10 secteurs) Plan de gestion des débordements : phase 2.
Bassin de rétention : Correction de stabilité des pentes dans le ruisseau Wabassee et la rue de Cap-aux-Meules.
Corrections aux barrages des bassins de rétention (loi sur les barrages) – Bassins Nobert et Ruisseau de la Brasserie.
Bassin de rétention rue Lépine.

Liste des projets

(Exprimé en milliers de dollars)

ANNÉE 2021

Réseaux d'aqueduc et d'égout

Travaux ponctuels
Papineau : Leduc, Hélène-Duval et Saint-Jacques (Bassin 70)
Joseph : Bélanger à Scierie
Réfection des infrastructures sur les rues locales 2021.
Ajouts de conduites d'aqueduc (bouclage) pour renforcement du réseau : - Secteur Aylmer : Du Verger - Secteur Gatineau : Léveillé à Labrosse, Desrosiers à Lorrain, Berthiaume-Mitchell, lien Louis-Riel à La Gappe - Secteurs Buckingham et Masson Angers : Georges : de Pierre-Laporte au sud de Foucault, Pierre-Laporte et MacLaren.
Séparation des réseaux d'égouts, secteur Saint-Jean-Bosco au nord des Allumettières - phase 8 - Rues Rouleau, Montmartre, Bisson.
Réhabilitation du collecteur des Fées : Hanson à Graham.
Boulevard Saint-Raymond et rue Berri : Reconstruction complète de Gamelin à Archambault.
Reconstruction complète de la rue Notre-Dame du boulevard Maloney Est à Cheval-Blanc.
Secteur Mondoux : relocalisation du collecteur pluvial Laviolette, phase 1 : Reine-Victoria à Saint-René Ouest (prévoir remplacement aqueduc sur Reine-Victoria et Ryan (régler la situation relative à la coloration de l'eau)
Travaux de remplacement des conduites TTOG.
Remplacement d'aqueduc secteur Val-Tétreau - phase 3, incluant la réfection des autres infrastructures - Alexandre-Taché et Rousillon (régler la situation relative à la coloration de l'eau).
Bassin de rétention / drainage

ANNÉE 2022

Réseaux d'aqueduc et d'égout

Travaux ponctuels
Joseph : Scierie à Belter
Lois : de Lorimier à Montcalm - bassin 70
Collecteur pluvial Main : Saint-André à Maloney
Rues locales : réfection des services municipaux d'aqueduc et d'égouts : rues de Castillou et Dugal
Secteur Mondoux : relocalisation du pluvial Laviolette - Phase 2 de Saint-René Ouest au boulevard La Vérendrye
Corrections problèmes d'égouts : bas-fond, refoulement
Bassin chemin Montréal Est : phase 6, complément du réseau pluvial
Réfection des réservoirs d'égouts : Isabelle, de la Guadeloupe et du Curé André-Pressault
Collecteur Mondoux : séparation des réseaux, phase 12 : rues Brébeuf, Hillcrest, Hillside et Magnus Ouest (Saint-Marc à Brébeuf)
Collecteur Mondoux : séparation des réseaux, phase 13 : rues Saint-Jean (Nord) et Georges-Dor (Nord)
Réfection des services municipaux - Notre-Dame-de-l'Île, Champlain et Marston - Bassin 70
Régler la situation relative à la coloration de l'eau :
- Ajouts de conduites d'aqueduc (bouclages) pour renforcement du réseau : secteur Gatineau : de Rimouski, Pont Alonzo
- Secteur Hull : rue Millar et Hadley, phase 1 : Millar (de Taché à Murray), Hadley (de Taché à Millar (partie ouest))
- Secteur Gatineau : Ryan, Jacques-Buteau et Reine-Victoria. Remplacement des conduites d'aqueduc sud de Saint-René Est : Guigues, Laniel, Montébello, Osborne, Lafleur et Hamel.
- Secteur Buckingham : reconstruction des infrastructures rue Pigeon (Bélanger au 215 Pigeon).
Travaux de remplacement des conduites TTOG
Bassins de rétention / drainage :
- Corrections aux divers bassins versants : ruisseau Leamy et correction aux barrages des bassins de rétention.

Autres interventions sur les réseaux d'aqueduc et d'égout

N° projet	Titre du projet	2020	2021	2022
ING-20-003	Travaux correctifs sur les raccordements inversés	1 000 \$	1 000 \$	1 000 \$
ING-20-005	Ruisseau Wabassée (projet subventionné à 40 %)	56 275 \$	- \$	- \$
TOTAL		57 275 \$	1 000 \$	1 000 \$

