

# Budget

2026

---

# TABLE DES MATIÈRES

## **3 CONSEIL MUNICIPAL**

## **4 FAITS SAILLANTS**

SOMMAIRE

BUDGET 2026

- BONIFICATION DES SERVICES
- SERVICE DE DETTE

PLAN D'INVESTISSEMENTS – VOLET MAINTIEN 2026-2028

## **9 SOMMAIRES BUDGET 2026**

VARIATIONS DU BUDGET

REVENUS 2025 VS 2026

DÉPENSES 2025 VS 2026

DÉPENSES PAR SECTEUR D'ACTIVITÉ 2025 VS 2026

## **15 TAXES**

TAUX DE TAXES 2026

COMPTE DE TAXES 2026

## **17 PLAN D'INVESTISSEMENTS – VOLET MAINTIEN 2026–2028**



**Mairesse**  
Maude Marquis-Bissonnette



**District d'Aylmer (1)**  
Vincent Roy



**District de Lucerne (2)**  
Sonia Ben-Arfa



**District de Deschênes (3)**  
Caroline Murray



**District du Plateau (4)**  
Bettyna Bélizaire



**District de Mitigomijokan (5)**  
Rachel M. Deslauriers



**District du Manoir-des-Trembles-Val-Tétreau (6)**  
Adrian Corbo



**District de Hull-Wright (7)**  
Steve Moran



**District du Parc-de-la-Montagne-Saint-Raymond (8)**  
Isabelle Cousineau



**District de l'Orée-du-Parc (9)**  
Isabelle N. Miron



**District de Limbour (10)**  
Julie Bélisle



**District de Touraine (11)**  
Tiffany-Lee Norris Parent



**District de Pointe-Gatineau (12)**  
Marc Carrière



**District du Carrefour-de-l'Hôpital (13)**  
Catherine Craig-St-Louis



**District du Versant (14)**  
Luc Chénier



**District de Bellevue (15)**  
Chloé Bourgeois



**District du Lac-Beauchamp (16)**  
Timmy Jutras



**District de la Rivière-Blanche (17)**  
Jean Lessard



**District de Masson-Angers (18)**  
Michael Korhonen



**District de Buckingham (19)**  
Edmond Leclerc

Un budget de fonctionnement  
équilibré pour 2026 de  
**925,6 M\$**

Un plan d'investissement – volet  
maintien pour 2026-2028 de  
**818,6 M\$**

La Ville de Gatineau a élaboré son plan financier à long terme (PFLT) 2023-2032, un outil qui lui permet d'établir un diagnostic des années à venir et de formuler des recommandations pour soutenir la prise de décision du conseil municipal et ainsi manœuvrer entre besoins et moyens financiers. Un plan décennal, mis à jour annuellement, vise à refléter les hypothèses les plus récentes et à produire des projections financières basées sur les décisions du conseil.

Le plan décennal 2025-2034 faisait état d'un manque budgétaire récurrent d'environ 80 M\$ pour les années 2026 à 2030 afin de subvenir aux besoins prévus, malgré l'hypothèse d'une hausse de taxes foncières de 3,9 % pour la catégorie non-résidentielle et 2,9 % pour les autres catégories telle que définie par le PFLT 2023-2032. Ce déficit anticipé découle notamment de l'augmentation prévue du service de dette et des besoins opérationnels liés à plusieurs projets d'envergure adoptés par la Ville tels que le complexe multifonctionnel de l'Ouest, le quartier général de la police, le nouveau point de service de police d'Aylmer, l'agrandissement de la bibliothèque Guy Sanche. La forte croissance de la Ville continue ainsi d'exercer une pression significative sur le niveau de service à offrir aux citoyens.

Afin de surmonter cette situation, l'administration a mis en place plusieurs chantiers d'optimisation budgétaire visant à :

- Optimiser les opérations municipales;
- Revoir les composantes de la masse salariale;
- Évaluer la gestion de l'endettement;
- Réviser les plans et programmes;
- Analyser le parc d'actifs immobiliers;
- Diversifier les sources de revenus;
- Rationaliser les dépenses.

Ces travaux ont permis de dégager une marge de manœuvre de près de 6 M\$ en 2026, notamment grâce à la renonciation à certaines dépenses, à la révision ou à l'échelonnage dans le temps de diverses actions attendues, à l'optimisation de certaines opérations et à la mise à jour de tarifications en fonction des coûts réels ou du marché. Cet exercice offre également l'occasion de revoir la gamme de services offerts aux citoyens afin d'assurer une utilisation optimale des fonds publics. Ces chantiers se poursuivront au cours des prochaines années, les défis demeurant importants. Le plan décennal 2026-2035 reflète toujours un déficit budgétaire de 52,7 M\$ pour les années 2027 à 2030.

Le plan d'investissement – volet maintien (PIVM) reflète également les pressions financières découlant de la croissance et du vieillissement des actifs municipaux. Les besoins en financement y excèdent les capacités actuelles, ce qui rend la priorisation des projets particulièrement complexe. Certains projets ont dû être écartés ou ont vu leur portée réduite dans le PIVM 2026-2030. Des choix difficiles sont nécessaires afin de maintenir les actifs existants et de répondre adéquatement aux besoins croissants de la population gatinoise.

Enfin, le contexte économique est marqué par une stabilisation de l'inflation et une baisse des taux d'intérêt, ce qui est favorable pour les coûts à venir mais entraînera une diminution des revenus de placement au cours des prochaines années. Toutefois, les hausses marquées de l'inflation des dernières années continuent de se répercuter sur les finances municipales, notamment dans les conventions collectives et certains postes de dépenses. Parallèlement, de nouveaux défis émergent pour la région et, particulièrement, pour la Ville de Gatineau. L'annonce par le gouvernement fédéral d'une réduction de la taille de la fonction publique pourrait entraîner la perte d'un nombre important d'emplois dans la région Ottawa–Gatineau.



# BUDGET 2026

La **hausse des taxes foncières** sera de 4,0 % pour la catégorie non-résidentielle et 3,0 % pour les autres catégories. La taxe sur les parcs de stationnement augmentera également de 4,0 %, suivant ainsi l'ajustement appliqué au secteur non-résidentiel. Le tarif lié à la gestion des matières résiduelles connaîtra quant à lui une augmentation de 4,22 \$, reflétant l'indexation des contrats ainsi que le coût des volumes de matières traitées.

La Ville poursuivra son soutien au **transport en commun** en augmentant sa quote-part versée à la Société de transport de l'Outaouais (STO) de 4 % et la taxe sur l'immatriculation à 90 \$.

## BONIFICATION DES SERVICES 2,3 M\$

### La politique de viabilité hivernale – 1 137 500 \$

Au budget 2024, le Conseil a adopté l'acquisition de 15 chenillettes supplémentaires afin d'améliorer le déblaiement des trottoirs. En 2026, une enveloppe de 1 137 500 \$ sera ajoutée au budget pour leur mise en opération.

### La bibliothèque Lucy-Faris – 553 215 \$

Cette somme servira à financer les ressources humaines et matérielles nécessaires à la bibliothèque, ainsi que l'ajustement des frais d'entretien associés à son fonctionnement.

### Le programme de soutien aux organismes culturels – 300 000 \$

Ce montant vise à soutenir les organismes dans leur développement, à favoriser la rétention des travailleurs et des artistes et à appuyer la poursuite de leur mission.

### Le partenariat avec les organismes du milieu du plein air 2024-2026 – 250 000 \$

Cette somme permettra de poursuivre la mise à jour du programme de gestion des sites de plein air, de renouveler les ententes de partenariat et d'assurer un soutien accru pour le développement, l'entretien et la gestion des sites de plein air urbain.

### Autres éléments des bonifications de services

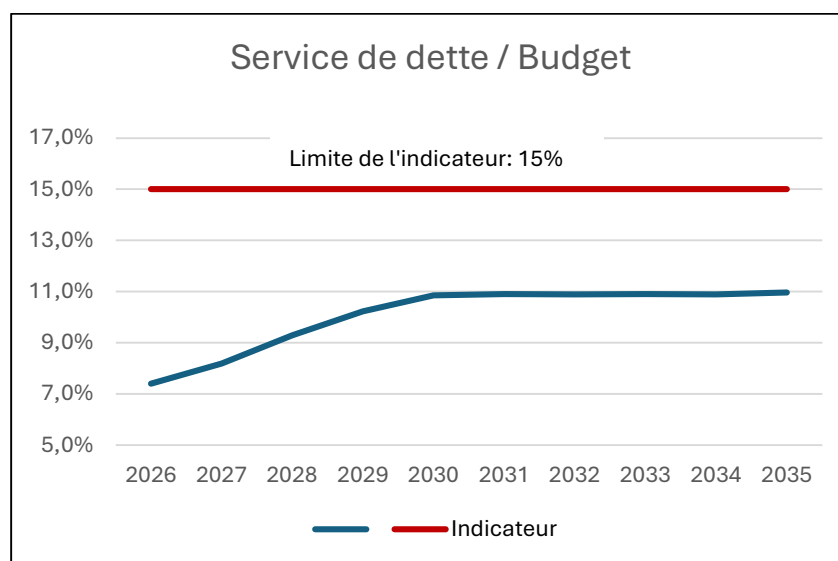
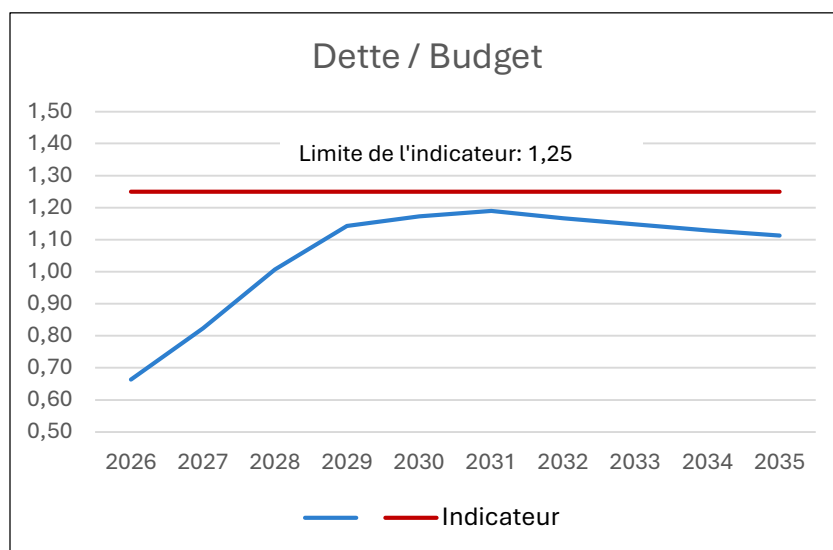
Des ajustements supplémentaires sont prévus pour respecter les engagements budgétaires antérieurs en lien avec la politique culturelle, le plan d'action pour l'itinérance, le programme de diversité, équité et inclusion, ainsi que le centre-ville.



## SERVICE DE LA DETTE

Dans un souci de contrôle de la dette, le plan financier à long terme 2023-2032 recommandait de viser à long terme un niveau de 1 pour le ratio dette sur les revenus tout en permettant un maximum de 1,25 pendant la durée du présent plan financier considérant les nombreux investissements à réaliser. Il recommande aussi de limiter à un maximum de 15% la part du service de la dette dans l'ensemble du budget de la Ville au cours de la prochaine décennie.

Le plan décennal 2026-2035 démontre que l'indicateur de dette sur les revenus sera de 0,66 en 2026 pour atteindre 1,19 en 2031. L'indicateur du service de dette sera quant à lui à 7,4 en 2026 pour atteindre 11,0 % en 2035. La Ville continue de démontrer actuellement un faible taux d'endettement, mais elle entreprendra dans les prochaines années des projets majeurs d'investissement qui nécessiteront l'emploi de l'endettement comme source de financement.



# PLAN D'INVESTISSEMENTS – VOLET MAINTIEN 2026-2028

Le Plan d'investissement – volet maintien 2026 représente un montant de 324 M\$.

Le Plan sera financé par différentes sources dont le fonds dédié, des paiements comptants, des règlements d'emprunts, des subventions, la réserve cycle de vie et autres.


Ce plan comprend la poursuite de plusieurs projets majeurs en cours et des investissements supplémentaires en 2026 de :

## Programme d'aqueducs, d'égouts, de mise à niveau des usines et postes

23,0 M\$ – Réfection des réseaux d'aqueducs et égouts

21,8 M\$ – Pour d'autres interventions spécifiques tel que le projet St-Joseph, les travaux correctifs de drainage du secteur Wychwood et la problématique liée à l'eau colorée

Subventions PRIMEAU et TECQ : Principalement pour la réfection de l'usine de production d'eau potable de Gatineau, le poste Touraine, le poste Champlain (programmation sur 5 ans)



## Programme du réseau routier

32,6 M\$ – Pour la Réfection du réseau routier

3,6 M\$ – Pour d'autres interventions sur le réseau routier tels que des ponts, des chemins et divers travaux

40,2 M\$ – Entente Canada-Québec : Développement du réseau routier chemin Pink et boulevard La Vérendrye

20% de la subvention TECQ en réfection du réseau routier (programmation sur 5 ans)





21,9 M\$

Pour le logement abordable,  
le programme de rénovation  
résidentielle et le PRQ et le  
programme de rénovation  
des habitations à loyer  
modique

21,7 M\$

Pour le remplacement de véhicules et  
machinerie aux services incendie, police et  
travaux publics

9,7 M\$

Pour la poursuite du plan directeur  
informatique 2023-2027

18,6 M\$

Pour la construction d'un second écocentre dans le secteur Ouest



## SOMMAIRE DES VARIATIONS DU BUDGET

### Hausse du budget de 5,6 %

(exprimé en milliers de dollars)

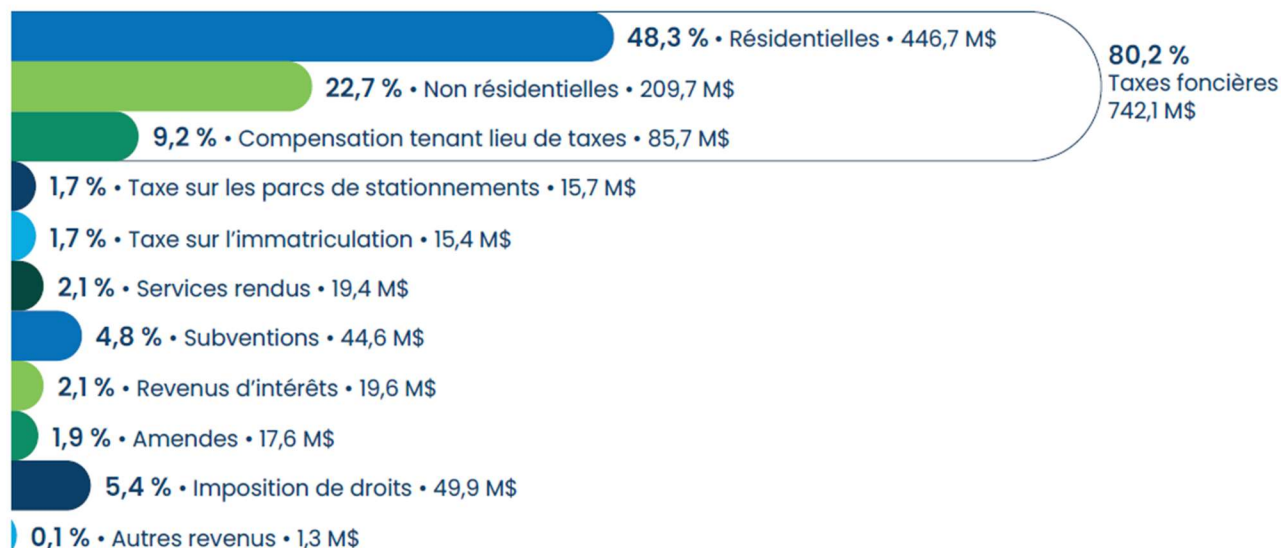
<b>Variation totale des revenus</b>	<b>48 688 \$</b>
Indexation des taxes foncières	23 120 \$
Droits de mutation	9 175 \$
Projection de nouvelles évaluations	5 905 \$
Taxe sur l'immatriculation	5 026 \$
Subventions	2 306 \$
Compensations tenant lieu de taxes des édifices provinciaux	2 093 \$
Amendes et pénalités	1 875 \$
Intérêts sur arrérages de taxes	1 430 \$
Tarification	1 379 \$
Hausse du tarif des matières résiduelles	504 \$
Licences et Permis	390 \$
Autres revenus	(101) \$
Taxe sur les parcs de stationnements	(1 914) \$
Intérêts - Revenus de placement	(2 500) \$

<b>Variation totale des dépenses</b>	<b>48 688\$</b>
Salaires et avantages sociaux	31 919 \$
Contribution à des organismes	8 597 \$
Service de la dette	5 389 \$
Investissements dans les infrastructures	3 750 \$
Ajustements budgétaires - Améliorations de services	2 261 \$
Impact de la croissance de la Ville	926 \$
Autres dépenses	(28) \$
Ajustements budgétaires - Maintien du niveau de service et obligations	(181) \$
Initiatives - acquisition de terrains/plan climat	(3 945) \$



# Budget 2026 – Un budget équilibré de 925,6 M\$

## Sommaire des revenus



### Sommaires des revenus par catégorie (Exprimé en milliers de dollars)

(Exprimé en milliers de dollars)

	2025	2026	Écart	%
<b><u>Taxes</u></b>				
Sur la valeur foncière	587 687 \$	616 196 \$	28 509 \$	4,9%
Compensations tenant lieu de taxes	83 618 \$	85 711 \$	2 093 \$	2,5%
Sur une autre base	67 205 \$	71 337 \$	4 132 \$	6,1%
<b>Total Taxes</b>	<b>738 509 \$</b>	<b>773 243 \$</b>	<b>34 734 \$</b>	<b>4,7%</b>
<b><u>Subventions gouvernementales</u></b>	<b>42 285 \$</b>	<b>44 591 \$</b>	<b>2 306 \$</b>	<b>5,5%</b>
<b><u>Services rendus</u></b>				
Tarification	15 766 \$	17 144 \$	1 378 \$	8,7%
Revenus - recouvrables	871 \$	865 \$	-6 \$	-0,7%
Ententes	606 \$	621 \$	15 \$	2,5%
Autres services rendus	806 \$	695 \$	-110 \$	-13,7%
Activités commerciales	31 \$	33 \$	2 \$	6,5%
<b>Total Services rendus</b>	<b>18 080 \$</b>	<b>19 359 \$</b>	<b>1 279 \$</b>	<b>7,1%</b>
<b><u>Imposition de droits</u></b>				
Droits de mutation immobilière	35 100 \$	44 275 \$	9 175 \$	26,1%
Licences et permis	5 183 \$	5 572 \$	389 \$	7,5%
<b>Total Imposition de droits</b>	<b>40 283 \$</b>	<b>49 847 \$</b>	<b>9 564 \$</b>	<b>23,7%</b>
<b><u>Autres revenus</u></b>				
Revenus d'intérêts	20 685 \$	19 615 \$	-1 070 \$	-5,2%
Amendes et pénalités	15 769 \$	17 644 \$	1 875 \$	11,9%
Affectations	1 349 \$	1 349 \$	0 \$	0,0%
<b>Total Autres revenus</b>	<b>37 803 \$</b>	<b>38 608 \$</b>	<b>805 \$</b>	<b>2,1%</b>
<b>Total revenus</b>	<b>876 960 \$</b>	<b>925 648 \$</b>	<b>48 688 \$</b>	<b>5,6%</b>

# Budget 2026 – Un budget équilibré de 925,6 M\$

## Sommaire des dépenses

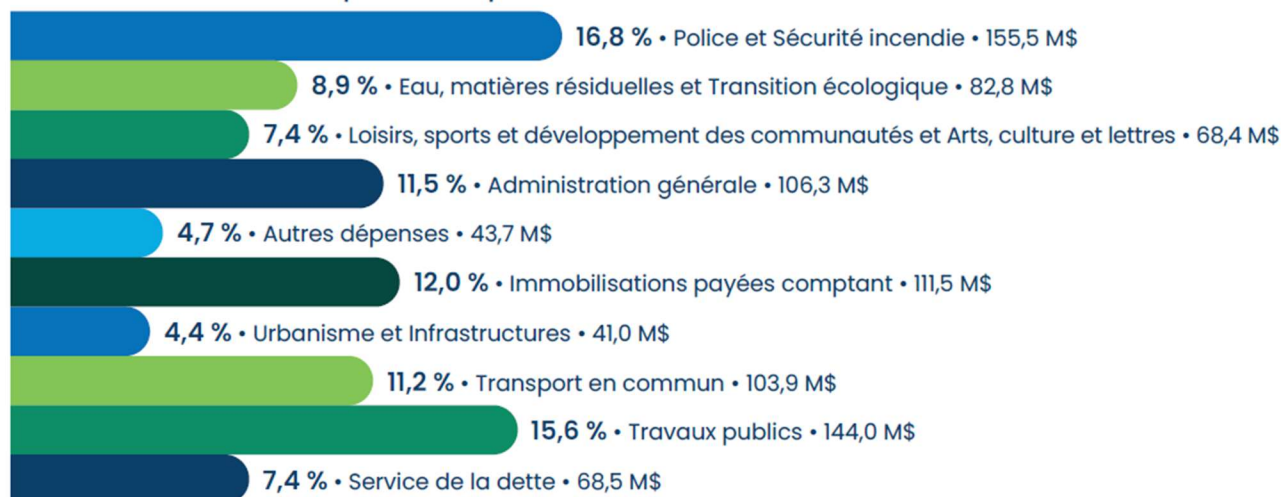


### Sommaires des dépenses par catégorie (Exprimé en milliers de dollars)

(Exprimé en milliers de dollars)	2025	2026	Écart	%
<b><u>Rémunération</u></b>	298 910 \$	325 069 \$	26 159 \$	8,8%
<b><u>Charges sociales</u></b>	83 983 \$	89 743 \$	5 760 \$	6,9%
<b><u>Biens et services</u></b>				
Services professionnels, techniques et autres	68 578 \$	73 639 \$	5 062 \$	7,4%
Fourniture de service et biens non durables	51 266 \$	52 933 \$	1 667 \$	3,3%
Entretien et réparation	28 567 \$	30 108 \$	1 541 \$	5,4%
Location	19 221 \$	20 329 \$	1 108 \$	5,8%
Transport et communication	4 635 \$	4 797 \$	163 \$	3,5%
<b>Total Biens et services</b>	<b>172 266 \$</b>	<b>181 806 \$</b>	<b>9 540 \$</b>	<b>5,5%</b>
<b><u>Service de la dette</u></b>	<b>63 111 \$</b>	<b>68 500 \$</b>	<b>5 389 \$</b>	<b>8,5%</b>
<b><u>Contribution à des organismes</u></b>				
Transport en commun	95 340 \$	103 870 \$	8 530 \$	8,9%
Contribution à des organismes	18 187 \$	20 381 \$	2 194 \$	12,1%
<b>Total Contribution à des organismes</b>	<b>113 527 \$</b>	<b>124 250 \$</b>	<b>10 724 \$</b>	<b>9,4%</b>
<b><u>Autres dépenses</u></b>				
Immobilisations payées comptant	107 701 \$	111 451 \$	3 750 \$	3,5%
Autres dépenses	37 463 \$	24 829 \$	-12 634 \$	-33,7%
<b>Total Autres dépenses</b>	<b>145 164 \$</b>	<b>136 280 \$</b>	<b>-8 884 \$</b>	<b>-6,1%</b>
<b>Total des dépenses</b>	<b>876 960 \$</b>	<b>925 648 \$</b>	<b>48 688 \$</b>	<b>5,6%</b>

## Budget 2026 – Un budget équilibré de 925,6 M\$

### Sommaire des dépenses par secteur d'activité



### Détail des dépenses par service 2025 -vs- 2026 (Exprimé en milliers)

#### Explication des écarts significatifs:

- Nouvelles améliorations de services attribuées aux services des loisirs, des sports et du développement des communautés, des travaux publics, des arts, de la culture et des lettres.
- Indexation de contrats et mise à niveau pour le service des travaux publics, de l'eau et des matières résiduelles, service des finances et des technologies de l'information.
- Répartition du budget entre le cabinet de la mairie et le bureau du conseiller désigné
- Révision des dépenses reliés aux plans et programmes
- Retrait de l'initiative d'acquisition de terrains

Service	2025	2026	Écart	%
Direction générale	4 663 \$	4 286 \$	-377 \$	-8,1%
Service des ressources humaines	14 222 \$	15 604 \$	1 382 \$	9,7%
Service des technologies de l'information	15 006 \$	15 638 \$	633 \$	4,2%
Services juridiques	9 028 \$	10 239 \$	1 211 \$	13,4%
Service des finances	8 824 \$	10 162 \$	1 338 \$	15,2%
Service d'évaluation	7 081 \$	7 658 \$	577 \$	8,2%
Service des communications	5 036 \$	6 078 \$	1 042 \$	20,7%
Service du greffe	3 921 \$	4 060 \$	140 \$	3,6%



Service	2025	2026	Écart	%
Service de l'approvisionnement responsable	4 609 \$	5 472 \$	863 \$	18,7%
Service des biens immobiliers	3 799 \$	4 047 \$	249 \$	6,5%
Service de la performance organisationnelle et de l'intelligence d'affaires	925 \$	1 243 \$	318 \$	34,4%
Service de l'interaction citoyenne	4 884 \$	5 270 \$	387 \$	7,9%
Bureau de la sécurité civile	705 \$	759 \$	54 \$	7,7%
Bureau de la gestion des risques	245 \$	0 \$	-245 \$	-100,0%
Bureau des relations avec les élus et le milieu	50 \$	0 \$	-50 \$	-100,0%
Bureau de coordination du centre-ville	3 925 \$	2 530 \$	-1 395 \$	-35,5%
Centre de services d'Aylmer	1 497 \$	1 538 \$	41 \$	2,7%
Centre de services de Buckingham	26 \$	205 \$	179 \$	691,6%
Centre de services de Hull	610 \$	503 \$	-107 \$	-17,5%
Centre de services de Gatineau	713 \$	700 \$	-13 \$	-1,8%
Centre de services de Masson-Angers	212 \$	6 \$	-207 \$	-97,3%
Vérificateur général - Service (*)	947 \$	994 \$	47 \$	4,9%
Ombudsman de Gatineau - Service	494 \$	522 \$	29 \$	5,8%
Conseil municipal	5 515 \$	5 460 \$	-55 \$	-1,0%
Bureau de la mairie	582 \$	611 \$	29 \$	5,1%
Cabinet de la maine (*)	2 770 \$	1 923 \$	-847 \$	-30,6%
Bureau du conseiller désigné (*)	0 \$	961 \$	961 \$	100,0%
<b>Administration générale</b>	<b>100 291 \$</b>	<b>106 468 \$</b>	<b>6 178 \$</b>	<b>6,2%</b>
Service de police	94 130 \$	102 037 \$	7 907 \$	8,4%
Service de sécurité incendie	51 154 \$	53 414 \$	2 261 \$	4,4%
<b>Police et Sécurité incendie</b>	<b>145 283 \$</b>	<b>155 451 \$</b>	<b>10 168 \$</b>	<b>7,0%</b>
Service des travaux publics	138 752 \$	143 965 \$	5 213 \$	3,8%
<b>Travaux publics</b>	<b>138 752 \$</b>	<b>143 965 \$</b>	<b>5 213 \$</b>	<b>3,8%</b>
<b>Immobilisations payées comptant</b>	<b>107 701 \$</b>	<b>111 451 \$</b>	<b>3 750 \$</b>	<b>3,5%</b>
<b>Transport en commun</b>	<b>95 340 \$</b>	<b>103 870 \$</b>	<b>8 530 \$</b>	<b>8,9%</b>
Service de l'eau et matières résiduelles	69 015 \$	72 393 \$	3 378 \$	4,9%
Service de transition écologique	10 693 \$	10 422 \$	-270 \$	-2,5%
<b>Eau, matières résiduelles et Transition écologique</b>	<b>79 708 \$</b>	<b>82 816 \$</b>	<b>3 108 \$</b>	<b>3,9%</b>
<b>Service de la dette</b>	<b>63 111 \$</b>	<b>68 500 \$</b>	<b>5 389 \$</b>	<b>8,5%</b>
Service des loisirs, des sports et du développement des communautés	41 042 \$	42 439 \$	1 397 \$	3,4%
Service des arts, de la culture et des lettres	23 788 \$	25 995 \$	2 208 \$	9,3%
<b>Loisirs, sports et développement des communautés et Arts, culture et lettres</b>	<b>64 830 \$</b>	<b>68 435 \$</b>	<b>3 605 \$</b>	<b>5,6%</b>

(\*) Montants prévus par la loi

Service	2025	2026	Écart	%
Service de l'urbanisme et du développement durable	17 043 \$	18 794 \$	1 751 \$	10,3%
Service des infrastructures et des projets	7 875 \$	8 149 \$	274 \$	3,5%
Bureau de planification des actifs et des investissements	2 904 \$	3 388 \$	484 \$	16,7%
Service de la mobilité	5 124 \$	5 471 \$	346 \$	6,8%
ID Gatineau & Service de développement économique	4 909 \$	5 215 \$	306 \$	6,2%
<b>Urbanisme et Infrastructures</b>	<b>37 855 \$</b>	<b>41 017 \$</b>	<b>3 161 \$</b>	<b>8,4%</b>
Plan triennal des effectifs et coût de transition (réorganisation)	6 050 \$	3 902 \$	-2 148 \$	-35,5%
Initiative acquisition de terrain et initiative en lien avec le plan climat	3 960 \$	15 \$	-3 945 \$	-99,6%
Office d'habitation de l'Outaouais	2 974 \$	3 502 \$	528 \$	17,8%
Tourisme Outaouais	520 \$	520 \$	0 \$	0,0%
Aéroport exécutif Ottawa-Gatineau	692 \$	702 \$	10 \$	1,5%
Divers (*)	29 894 \$	35 035 \$	5 141 \$	17,2%
<b>Autres dépenses</b>	<b>44 090 \$</b>	<b>43 677 \$</b>	<b>-413 \$</b>	<b>-0,9%</b>
<b>Total des dépenses</b>	<b>876 960 \$</b>	<b>925 648 \$</b>	<b>48 688 \$</b>	<b>5,6%</b>

(\*) Régime de retraite des employés et assurances collectives, imprévus, gestion des assurances, recouvrement de tiers, ajustement pour conventions collectives, frais bancaires, etc.

Note : Certains budgets 2025 ont été reclassifiés.



# TAUX DE TAXES 2026

## TAUX SUR L'ENSEMBLE DU TERRITOIRE

TAUX PAR 1 000 \$ D'ÉVALUATION	
Catégorie résidentielle	Par unité de voisinage
Catégorie 6 logements ou plus	6,964 \$
Catégorie agricole	5,090 \$
Catégorie forestier	5,090 \$
Catégorie non résidentielle	29,372 \$
Catégorie industrielle	26,120 \$
Catégorie terrains vagues desservis	20,896 \$
Transport en commun	1,417 \$
Service de dettes - nouvelle ville	0,830 \$

TAUX PAR LOGIS	
Gestion des matières résiduelles	178,83 \$

TAUX PAR LOCAL	
Gestion des matières résiduelles - PGMR-ICI	85,00 \$

## TAUX DE SECTEUR POUR LES DETTES DES EX-VILLES

TAUX PAR 1 000 \$ D'ÉVALUATION	
Buckingham	0,018 \$
Hull	0,036 \$

TAUX PAR LOGEMENT	
Aylmer	6,42 \$
Gatineau	9,53 \$

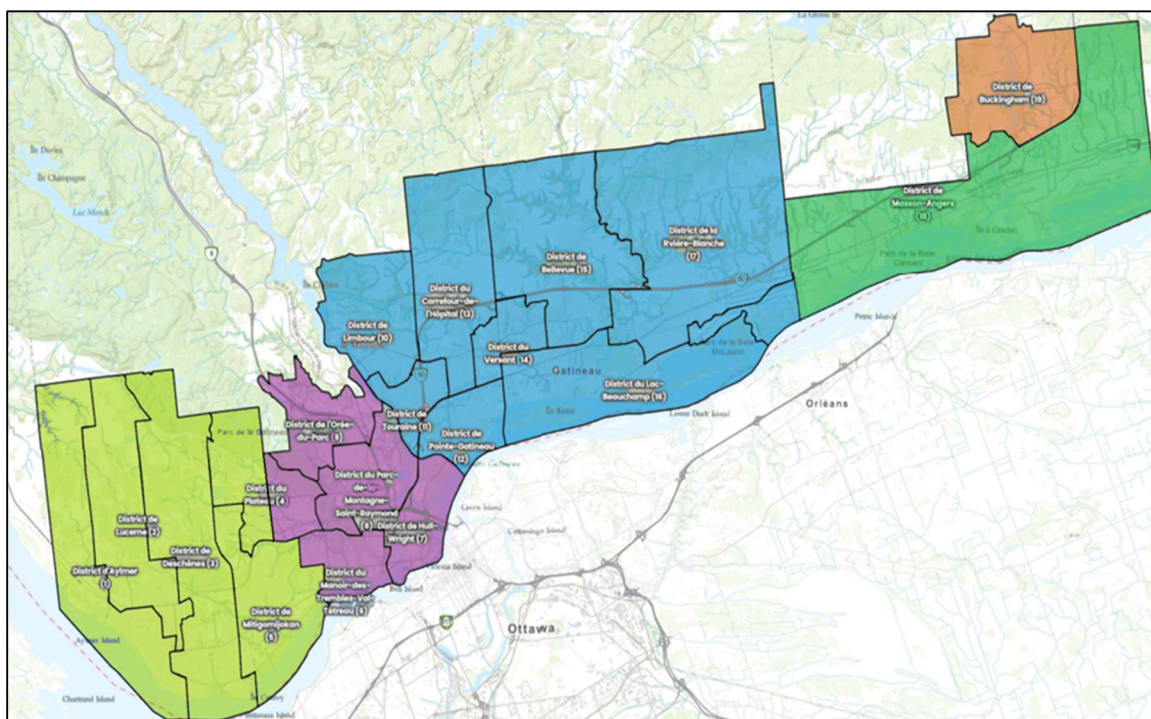
# COMPTE DE TAXES 2026

## POUR UNE RÉSIDENCE MÉDIANE ÉVALUÉE À 454 600 \$

(valeur étalée de 454 600 \$ pour 2026)

	Aylmer	Hull	Gatineau	Masson- Angers	Buckingham
Taxe catégorie résidentielle	2 374,83 \$	2 374,83 \$	2 374,83 \$	2 374,83 \$	2 374,83 \$
Transport en commun	644,17 \$	644,17 \$	644,17 \$	644,17 \$	644,17 \$
Matières résiduelles	178,83 \$	178,83 \$	178,83 \$	178,83 \$	178,83 \$
Service de la dette	377,32 \$	377,32 \$	377,32 \$	377,32 \$	377,32 \$
<b>Total par secteur</b>	<b>3 575,15 \$</b>	<b>3 575,15 \$</b>	<b>3 575,15 \$</b>	<b>3 575,15 \$</b>	<b>3 575,15 \$</b>
Taxes de l'ex-Ville	6,42 \$	16,37 \$	9,53 \$	- \$	8,18 \$
<b>TOTAL</b>	<b>3 581,57 \$</b>	<b>3 591,52 \$</b>	<b>3 584,68 \$</b>	<b>3 575,15 \$</b>	<b>3 583,33 \$</b>

Exclut les taxes d'améliorations locales et piscine



**PLAN  
D'INVESTISSEMENTS –  
VOLET MAINTIEN  
2026 – 2027 – 2028**

## PLAN D'INVESTISSEMENTS - VOLET MAINTIEN

### Sommaire (Exprimé en milliers)

Projet	2025	2026	2027	2028
Urbanisme et développement durable	- \$	- \$	6 806 \$	- \$
Logement abordable et programme de revitalisation	8 465 \$	21 925 \$	7 800 \$	7 800 \$
Informatique	7 705 \$	10 477 \$	10 227 \$	7 990 \$
Arts, culture et lettres	109 \$	- \$	109 \$	- \$
Aménagement de parcs et d'espaces verts	6 350 \$	5 347 \$	5 347 \$	5 347 \$
Incendies	1 000 \$	- \$	- \$	- \$
Police	- \$	- \$	9 000 \$	- \$
Travaux publics	- \$	940 \$	2 990 \$	140 \$
Remplacement de véhicules et machinerie	12 359 \$	21 721 \$	15 912 \$	12 678 \$
Sécurité et environnement	4 270 \$	3 763 \$	3 413 \$	4 713 \$
Usines - eau potable et assainissement des eaux usées	5 755 \$	4 225 \$	14 670 \$	4 140 \$
Édifices	8 285 \$	25 469 \$	10 150 \$	9 250 \$
Développement des services municipaux (surdimension et redevance)	3 690 \$	5 500 \$	5 050 \$	2 750 \$
Mobilité	7 054 \$	3 520 \$	4 570 \$	4 890 \$
Réseau routier agricole / reprofilage de fossés	1 900 \$	630 \$	630 \$	630 \$
Réfection du réseau routier	55 290 \$	32 570 \$	32 670 \$	36 411 \$
Autres interventions sur le réseau routier	7 070 \$	3 550 \$	2 390 \$	6 070 \$
Signalisation routière	500 \$	800 \$	700 \$	800 \$
Programme de réfection d'aqueducs et d'égouts	37 881 \$	44 748 \$	57 533 \$	25 370 \$
Honoraires professionnels	14 380 \$	12 400 \$	14 900 \$	15 900 \$
Salaires financés au Plan d'investissements - volet maintien	16 011 \$	15 987 \$	16 641 \$	18 167 \$
Autres plans directeurs	4 500 \$	2 500 \$	7 200 \$	4 500 \$
Divers	251 \$	510 \$	190 \$	190 \$
Travaux financés à même les programmes de subventions	61 350 \$	77 775 \$	68 840 \$	23 190 \$
Schéma de couverture de risques en incendie	1 457 \$	538 \$	- \$	- \$
Plan de gestion des matières résiduelles	3 000 \$	18 600 \$	800 \$	- \$
Travaux financés à même la réserve cycle de vie	3 945 \$	10 000 \$	3 400 \$	2 220 \$
<b>GRAND TOTAL</b>	<b>272 577 \$</b>	<b>323 495 \$</b>	<b>301 938 \$</b>	<b>193 146 \$</b>



**Liste des projets  
(Exprimé en milliers)**

**Urbanisme et développement durable**

Projet	2026	2027	2028
Réaménagement urbain de la rue Taylor (Ruisseau de la Brasserie)	-	6 806 \$	-
<b>TOTAL</b>	<b>- \$</b>	<b>6 806 \$</b>	<b>- \$</b>

**Logement abordable et programme de revitalisation**

Projet	2026	2027	2028
Fonds du logement abordable - Programmes divers	16 300 \$	4 400 \$	4 400 \$
Programme de rénovation résidentielle de Gatineau (PRRG) ou Programme de rénovation Québec (PRQ)	1 200 \$	1 200 \$	1 200 \$
Programme de rénovation des habitations à loyer modique (PRHLM)	4 425 \$	2 200 \$	2 200 \$
<b>TOTAL</b>	<b>21 925 \$</b>	<b>7 800 \$</b>	<b>7 800 \$</b>

**Informatique**

Projet	2026	2027	2028
Équipements informatiques et logiciels	200 \$	200 \$	200 \$
Maintien des infrastructures technologiques	590 \$	590 \$	590 \$
Plan directeur informatique	3 660 \$	3 554 \$	1 300 \$
Salaires - Plan directeur informatique	5 877 \$	5 883 \$	5 900 \$
Capter les opportunités de l'intelligence artificielle (IA)	150 \$	-	-
<b>TOTAL</b>	<b>10 477 \$</b>	<b>10 227 \$</b>	<b>7 990 \$</b>

**Arts, culture et lettres**

Projet	2026	2027	2028
Programme d'art public commémoratif	-	109 \$	-
<b>TOTAL</b>	<b>- \$</b>	<b>109 \$</b>	<b>- \$</b>

**Aménagement de parcs et d'espaces verts**

Projet	2026	2027	2028
Plan d'investissements communautaires (PIC)	4 870 \$	4 861 \$	4 853 \$
Honoraires professionnels et salaires	477 \$	486 \$	494 \$
<b>TOTAL</b>	<b>5 347 \$</b>	<b>5 347 \$</b>	<b>5 347 \$</b>

**Police**

Projet	2026	2027	2028
Système de radiocommunication - services de Police et de sécurité incendie de Gatineau	-	9 000 \$	-
<b>TOTAL</b>	<b>- \$</b>	<b>9 000 \$</b>	<b>- \$</b>



**Liste des projets  
(Exprimé en milliers)**

Travaux publics			
Projet	2026	2027	2028
Ateliers mécaniques - Mise à niveau des installations	100 \$	240 \$	140 \$
Ateliers municipaux du secteur Hull - Maintien d'actifs	- \$	2 750 \$	- \$
Installation de compteurs d'eau - industries, commerces et institutions	840 \$	- \$	- \$
<b>TOTAL</b>	<b>940 \$</b>	<b>2 990 \$</b>	<b>140 \$</b>

Remplacement de véhicules et machinerie			
Projet	2026	2027	2028
Travaux publics et autres services	5 950 \$	6 650 \$	6 699 \$
Incendies	10 902 \$	6 662 \$	2 429 \$
Police et stationnement	3 950 \$	2 600 \$	3 550 \$
Plan des effectifs policiers - ajout de véhicules	300 \$	- \$	- \$
Ajout de véhicules et équipements - services	619 \$	- \$	- \$
<b>TOTAL</b>	<b>21 721 \$</b>	<b>15 912 \$</b>	<b>12 678 \$</b>

Sécurité et environnement			
Projet	2026	2027	2028
Aménagement du terrain à l'est de l'écocentre de l'Aéroparc	150 \$	- \$	- \$
Maintien du centre de transbordement du 860 de la Carrière	500 \$	- \$	- \$
Édifice Pierre-Papin - réfection des façades	1 000 \$	- \$	- \$
Mise à niveau des réservoirs pétroliers, d'huiles et d'antigel	- \$	- \$	1 500 \$
Plan d'action 2023-2027 du plan directeur d'aménagement des terrains vacants	200 \$	200 \$	- \$
Plan global de sécurisation des édifices, phases 2 et 3	100 \$	- \$	- \$
Procédure de cadenassage	243 \$	243 \$	243 \$
Programme d'érosion et stabilisation de terrains - Reprofilage de fossés et autres travaux	1 270 \$	2 770 \$	2 770 \$
Travaux correctifs sur diverses installations électriques	300 \$	200 \$	200 \$
<b>TOTAL</b>	<b>3 763 \$</b>	<b>3 413 \$</b>	<b>4 713 \$</b>

**Liste des projets  
(Exprimé en milliers)**

<b>Usines - eau potable et assainissement des eaux usées</b>			
<b>Projet</b>	<b>2026</b>	<b>2027</b>	<b>2028</b>
Dosage d'inhibiteurs de corrosion dans l'eau potable	250 \$	1 200 \$	- \$
Équipements et divers travaux d'entretien aux usines	935 \$	930 \$	1 200 \$
Interventions en eau	2 000 \$	2 000 \$	2 000 \$
Optimisation des usines	400 \$	400 \$	400 \$
Travaux correctifs aux infrastructures (réseaux et usines)	640 \$	2 540 \$	540 \$
Réfection des infrastructures d'assainissement des eaux - étangs Buckingham-Masson-Angers	- \$	7 000 \$	- \$
Vidange des boues des étangs - Usine Masson-Angers	- \$	600 \$	- \$
<b>TOTAL</b>	<b>4 225 \$</b>	<b>14 670 \$</b>	<b>4 140 \$</b>

<b>Édifices</b>			
<b>Projet</b>	<b>2026</b>	<b>2027</b>	<b>2028</b>
Accessibilité universelle - infrastructures municipales	- \$	350 \$	- \$
Aéroport - Mise à niveau des actifs	400 \$	- \$	200 \$
Aménagements extérieurs des bâtiments municipaux	250 \$	250 \$	250 \$
Arénas et infrastructures aquatiques extérieures - maintien des actifs	- \$	- \$	1 800 \$
Ateliers municipaux Eugène-Beaudoin - Remplacement de la toiture et des systèmes de chauffage, ventilation et de l'air climatisé	11 029 \$	- \$	- \$
Centre Communautaire et bibliothèque Bernard-Lonergan (Buckingham)	- \$	2 750 \$	- \$
Démolition de bâtiments - actifs en fin de vie	650 \$	- \$	- \$
Espaces citoyens	540 \$	- \$	- \$
Honoraires professionnels	750 \$	850 \$	850 \$
Maison de la Culture - maintien d'actifs pour appareils de climatisation, ventilation et air climatisé et toiture	900 \$	- \$	- \$
Maison du Citoyen - Mise à niveau des installations	5 450 \$	- \$	- \$
Mise à niveau - Autres édifices municipaux	1 650 \$	1 900 \$	1 850 \$
Plan directeur - Électromécanique (chauffage, ventilation et air climatisé)	1 250 \$	1 450 \$	1 450 \$
Plan stratégique d'audits techniques du parc immobilier	150 \$	150 \$	150 \$
Réfection des centres communautaires et culturels	300 \$	300 \$	300 \$
Systèmes de contrôle à distance pour les équipements de chauffage, ventilation et air climatisé	150 \$	150 \$	150 \$
Travaux correctifs - Bâtiments municipaux	600 \$	600 \$	750 \$
Travaux de remplacement de toitures	1 400 \$	1 400 \$	1 500 \$
<b>TOTAL</b>	<b>25 469 \$</b>	<b>10 150 \$</b>	<b>9 250 \$</b>

**Liste des projets  
(Exprimé en milliers)**

**Développement des services municipaux (surdimensionnement et redevance)**

Projet	2026	2027	2028
Financement de nouvelles infrastructures dans les secteurs déjà construits	250 \$	250 \$	250 \$
Part municipale aux projets de développement	5 250 \$	4 800 \$	2 500 \$
<b>TOTAL</b>	<b>5 500 \$</b>	<b>5 050 \$</b>	<b>2 750 \$</b>

**Mobilité**

Projet	2026	2027	2028
Amélioration de la mobilité - Boulevard du Plateau	-	-	220 \$
Amélioration d'intersections et de sécurité routière		450 \$	450 \$
Nouveaux trottoirs en milieu bâti	500 \$	500 \$	500 \$
Programme d'aménagement de mesures de modération de la circulation et stratégie de communication	600 \$	600 \$	700 \$
Réfection des sentiers récréatifs	1 470 \$	1 570 \$	1 570 \$
Réseau cyclable - Aménagements transitoires	-	500 \$	500 \$
Réseau cyclable - Réfection, entretien, équipement, encouragement, éducation, encadrement et évaluation	950 \$	950 \$	950 \$
<b>TOTAL</b>	<b>3 520 \$</b>	<b>4 570 \$</b>	<b>4 890 \$</b>

**Réseau routier agricole / reprofilage de fossés**

Projet	2026	2027	2028
Programme d'amélioration des chemins en gravier	300 \$	300 \$	300 \$
Programme de reprofilage de fossés	330 \$	330 \$	330 \$
<b>TOTAL</b>	<b>630 \$</b>	<b>630 \$</b>	<b>630 \$</b>

**Réfection du réseau routier**

Projet	2026	2027	2028
Programme de réfection du réseau routier	28 700 \$	28 000 \$	31 000 \$
Programme de réfection du réseau routier - Bonification	3 870 \$	4 670 \$	5 411 \$
<b>TOTAL</b>	<b>32 570 \$</b>	<b>32 670 \$</b>	<b>36 411 \$</b>



**ANNÉES 2026-2028**

**Réfection du réseau routier et pavage du réseau local**

Trottoirs et bordures, Scellement de fissures, Rapiéçage, Méga-rapiéçage et Interventions palliatives

**ANNÉE 2026**

**Réfection du réseau routier et pavage du réseau local**

**Artères et collectrices**

Boulevard de la Carrière : de la rue d'Edmonton au boulevard Montclair

Boulevard de la Côte-des-Neiges : de la rue de la Brunante à la rue du Belvédère (Ouest) / rue Louis-Colin

Boulevard des Grives : de la rue de l'Arc-en-Ciel à la rue du Pampéro

Boulevard La Vérendrye Ouest : de l'avenue Gatineau au joint du tablier Est du pont

Boulevard Labrosse : du boulevard des Affaires à 120 m au nord

Boulevard Moussette : de la rue Brodeur à la rue Bisson (secteur Binet) (ajustement longueur du tronçon)

Chemin de Bellechasse : de l'avenue Gatineau à la montée Saint-Amour

Pont du Portage : de la rue Eddy au boulevard Alexandre-Taché

Rue Adrien-Robert : de la rue d'Edmonton à la rue Adrien-Robert

Rue d'Edmonton : de la rue Adrien-Robert à la rue Adrien-Robert

Rue Principale (Aymer) : de la rue Victor-Beaudry au chemin Maple Grove

Rue Saint-Rédempteur : du Ruisseau de la Brasserie au boulevard Sacré-Cœur (complément financier)

Rue Saint-Rédempteur : du boulevard Sacré-Cœur au boulevard des Allumettières (complément financier)

Portion à définir/urgences

Honoraires professionnels

**Rues locales**

Boulevard de l'Hôpital : du boulevard Maloney Ouest à la rue Lamarche

Rue Benoît : du boulevard Labrosse à la rue Benoît (fin Est)

Rue des Baumiers : de la rue des Cerisiers à la rue des Pins-Blancs

Rue des Châtaigniers : de la rue des Peupliers à la rue des Peupliers

Rue des Peupliers : de la rue des Liards à la rue des Châtaigniers

Rue McLean : de la rue de Corse à la rue McLean

Rue Wellington : de la rue Eddy à la rue Montcalm

Portion à définir/urgences

Honoraires professionnels rues locales

**Bonification des investissements au réseau routier**

Boulevard de l'Hôpital : du boulevard La Vérendrye Ouest à la rue Oasis

Boulevard de l'Hôpital : de la rue Oasis à la rue Brunante

Rue Hôtel de Ville : de la rue Laurier à la Promenade du Portage

Rue du Mont-Luc : de la rue de Cannes à l'avenue Gatineau

Honoraires professionnels

**Liste des projets  
(Exprimé en milliers)**

**ANNÉE 2027**

**Réfection du réseau routier et pavage du réseau local**

**Artères et collectrices**

Boulevard Maloney Est (secteur Notre-Dame, phases 4-5) : de la rue du Lac à la rue Dupuis

Boulevard Sacré-Cœur : de la rue Saint-Rédempteur à la rue Laurier (complément financier)

Boulevard Saint-René Est : de la rue Main au boulevard Labrosse

Chemin Vanier : du boulevard du Plateau au boulevard des Allumettières

Rue de l'Atmosphère : du boulevard du Plateau au boulevard du Plateau

Rue Saint-Rédempteur : du Ruisseau de la Brasserie au boulevard Sacré-Cœur (complément financier)

Portion à définir/urgences

**Palliatif**

Rue Saint-Louis : de la rue Vallières au numéro civique 280

**Rues locales**

Rue Cormier : de la rue Front à la rue Pearson

Rue Courcellette : de la rue Laurier au boulevard Maisonneuve

Rue Cousineau : de la rue Saint-Louis à la rue Jacques-Cartier

Rue de Calais : de la rue de Nantes à la rue des Flandres

Rue Dubeau : du boulevard Saint-René Ouest à la rue Filiatreault

Portion à définir/urgences

Honoraires professionnels rues locales

**Bonification des investissements au réseau routier**

Boulevard Labrosse : du Viaduc de l'autoroute 50 au chemin Industriel

Rue Morin : de la rue Charlevoix à la rue Papineau

Portion à définir/urgences

Honoraires professionnels



**Liste des projets  
(Exprimé en milliers)**

**ANNÉE 2028**

**Réfection du réseau routier et pavage du réseau local**

**Artères et collectrices**

Avenue du Cheval-Blanc : du boulevard Maloney Est à la rue des Fauvettes  
 Boulevard de l'Aéroport : du chemin Industriel à la rue Atmec  
 Boulevard Lorrain : du boulevard Maloney Est au boulevard Saint-René Est  
 Boulevard Maloney Ouest : de la rue André-Ménard à la rue Laurel  
 Chemin d'Aylmer : de l'avenue de la Colline à la rue Victor-Beaudry  
 Chemin de la Savane : de la rue de Lausanne au boulevard de la Cité  
 Rue Mutchmore : de la rue Louis-Hébert (Nord) à la rue Abigaïl  
 Rue Principale : du boulevard Wilfrid-Lavigne à l'avenue de la Colline  
 Portion à définir/urgences

**Rues locales**

Rue Dumas : de la rue Richelieu à la rue Berri  
 Rue l'Abbé : de la rue du Curé-Roy à la rue Bergeron  
 Rue Mutchmore : de la rue Abigaïl à la rue Mutchmore (fin Sud)  
 Rue Normand : de la rue Meunier à la rue Galipeau  
 Rue Walker : de la rue Brisebois à la rue Nixon  
 Portion à définir/urgences  
 Honoraires professionnels rues locales

**Bonification des investissements au réseau routier**

Rue des Flandres : de la rue Picardie à rue d'Auvergne  
 Rue Lamarche : de la rue Bellehumeur au boulevard de l'Hôpital  
 Rue Samares : du chemin Fillon à la rue des Aralies  
 Portion à définir/urgences  
 Honoraires professionnels

Projet	Autres interventions sur le réseau routier		
	2026	2027	2028
Chemin Robert-Stewart - Fermeture définitive du tronçon - Jockey / Denise-Pelletier	750 \$	-	-
Programme de réfection des ponts et ouvrages d'art	1 000 \$	470 \$	470 \$
Programme d'éclairage de rues - Ajouts de lampadaires	-	70 \$	-
Réaménagement du boulevard Gréber entre le boulevard de la Gappe et la rue du Barry	500 \$	250 \$	-
Réfection de la pile du pont Boyce	-	1 000 \$	5 000 \$
Travaux d'amélioration du chemin Kelly (entente intermunicipale)	700 \$	-	-
Travaux de remplacement des fûts d'éclairage	600 \$	600 \$	600 \$
<b>TOTAL</b>	<b>3 550 \$</b>	<b>2 390 \$</b>	<b>6 070 \$</b>

**Liste des projets  
(Exprimé en milliers)**

Signalisation routière			
Projet	2026	2027	2028
Programme annuel d'amélioration et d'ajout de feux de circulation	600 \$	600 \$	700 \$
Programme d'amélioration des passages à niveau	100 \$	- \$	100 \$
Remplacement des équipements de feux de circulation	100 \$	100 \$	- \$
<b>TOTAL</b>	<b>800 \$</b>	<b>700 \$</b>	<b>800 \$</b>

Programme de réfection d'aqueducs et d'égouts			
Projet	2026	2027	2028
Bonification - Enveloppe allouée pour régler la problématique liée à l'eau colorée	1 870 \$	2 370 \$	2 870 \$
Financement supplémentaire - Aménagement du bassin de rétention du ruisseau Smith (Buckingham)	1 500 \$	- \$	- \$
Financement supplémentaire - Réfection des services municipaux dans le Bassin du chemin Montréal Est	- \$	3 537 \$	- \$
Programme de réfection des réseaux d'aqueduc et d'égout	20 000 \$	20 000 \$	20 000 \$
Programme du projet Saint-Joseph	11 248 \$	27 126 \$	- \$
Quote-part - Ville pour services municipaux en lien avec le projet Vallée Chambord	- \$	500 \$	500 \$
Réseau pluvial : Corrections aux divers bassins versants	2 000 \$	2 000 \$	2 000 \$
Travaux correctifs de drainage - Secteur Wychwood	7 130 \$	- \$	- \$
Travaux correctifs sur les raccordements inversés	1 000 \$	- \$	- \$
Travaux de remplacement des conduites T.T.O.G (tuyaux de tôle ondulée galvanisée)	- \$	2 000 \$	- \$
<b>TOTAL</b>	<b>44 748 \$</b>	<b>57 533 \$</b>	<b>25 370 \$</b>

ANNÉES 2026-2028	Programme de réfection d'aqueducs et d'égouts
ANNÉES 2026	Programme de réfection d'aqueducs et d'égouts

Bouclage d'aqueduc: Lien de la rue Louis-Riel au boulevard de la Gappe

Correction de l'eau jaune : secteur Hull : phases 1, 3 et 4 - rues Millar, Hadley et Dumontier (complément financier)

Nouvelle Vanne de réduction de pression (VRP) sur rue Laurier/Boulevard Sacré-Cœur

Réfection des services municipaux – conduite sanitaire #1999 de la rue Saint-Louis (suspendue au pont du Ruisseau Desjardins)

Rue Edgar-Chénier : de Saint-Rédempteur à la rue Saint-Henri

Secteur Mondoux : relocalisation du pluvial TTOG de la rue Laviolette phases 1 et 2

Travaux ponctuels

**Liste des projets  
(Exprimé en milliers)**

**ANNÉES 2027**

**Programme de réfection d'aqueducs et d'égouts**

Ajouts de conduites d'aqueduc (bouclages) pour renforcement du réseau : Pont Alonzo-Wright (MTMD)  
Boulevard Montclair : reconstruction des services municipaux du boul. de la Carrière au Ruisseau de la Brasserie  
Correction de l'eau jaune : secteur Hull : rues Hanson et Murray - phase 2 - Hanson (Nord de Alexandre-Taché et de Alexandre-Taché au collecteur) et de la rue Murray (de la rue Hanson à la rue Millar)  
Problématique odeurs (Jean-Duceppe)  
Réfection des infrastructures sur les rues locales 2027 - rue Cousineau  
Réfection des services municipaux du bassin chemin Montréal Est, phase 5  
Remplacement de 2 vannes – conduites maîtresses – sortie - Usine de production d'eau potable de Gatineau  
Rue Edgar-Chénier : de la rue Saint-Rédempteur à la rue Saint-Henri (complément financier)  
Rue Saint-Rédempteur : reconstruction complète du boulevard Sacré-Cœur au boulevard des Allumettières  
Travaux ponctuels

**ANNÉES 2028**

**Programme de réfection d'aqueducs et d'égouts**

Bassin 70 : Réfection des services municipaux : rues Mance, Saint-Étienne, Saint-Hélène, Saint-Florent, Leduc et Hôtel de Ville (élimination de surverses)  
Bassin 70 : Séparation des réseaux : élimination de la surverse - rues: Falardeau, Arthur-Guertin, Isidore Ostigny, St-Florent et Saint-Henri (eau jaune)  
Boulevard Montclair : reconstruction des services municipaux du boul. de la Carrière au Ruisseau de la Brasserie – (complément financier)  
Réfection des services municipaux : Buckingham Est (eau jaune) :  
- rue Bélanger (de la rue Joseph à la rue Ross)  
- rue Chénier (rue de la Scierie à la rue Jean XXIII)  
- rue des Pins (de la rue Joseph à rue Lefebvre)  
- rue Ross (de la rue Chénier à 157 rue Ross)  
- rue Scierie (de la rue Joseph à 438 de la Scierie)  
Remplacement d'aqueduc (eau jaune): Secteur Dorion - Rues Dorion, Deschênes, Arthur-Whelan, Jean-Paul Poirier et Saint-Médard  
Remplacement d'aqueduc : Rue Vendôme incluant la séparation des réseaux (eau jaune)  
Vieux Gatineau: Réfection des infrastructures et séparation des réseaux: rue Jean-René Monette et rue James Murray (eau jaune)  
Travaux ponctuels

Projet	Honoraires professionnels		
	2026	2027	2028
Honoraires professionnels (aqueduc, égout et réseau routier)	12 400 \$	14 900 \$	15 900 \$
<b>TOTAL</b>	<b>12 400 \$</b>	<b>14 900 \$</b>	<b>15 900 \$</b>



**Liste des projets  
(Exprimé en milliers)**

**Salaires financés au Plan d'investissements - volet maintien**

Projet	2026	2027	2028
Salaires	15 987 \$	16 641 \$	18 167 \$
<b>TOTAL</b>	<b>15 987 \$</b>	<b>16 641 \$</b>	<b>18 167 \$</b>

**Autres plans directeurs**

Projet	2026	2027	2028
Plan directeur égout sanitaire - Surverses	2 500 \$	5 200 \$	2 500 \$
Plan directeur - réseau d'aqueduc - bouclages	- \$	2 000 \$	2 000 \$
<b>TOTAL</b>	<b>2 500 \$</b>	<b>7 200 \$</b>	<b>4 500 \$</b>

**Divers**

Projet	2026	2027	2028
Acquisition de mobilier pour le réaménagement des bureaux administratifs au 858, rue Notre-Dame (usine d'épuration)	120 \$	- \$	- \$
Remplacement des instruments analytiques et équipements spécialisés	390 \$	190 \$	190 \$
<b>TOTAL</b>	<b>510 \$</b>	<b>190 \$</b>	<b>190 \$</b>

**Travaux financés à même les programmes de subventions**

Projet	2026	2027	2028
Travaux de mise aux normes et d'agrandissement des usines, de postes divers et de travaux d'infrastructures municipales	37 100 \$	37 090 \$	19 690 \$
Pink - La Vérendrye	40 175 \$	30 250 \$	- \$
Dépenses non-admissibles aux programmes d'aide financière	500 \$	1 500 \$	3 500 \$
<b>TOTAL</b>	<b>77 775 \$</b>	<b>68 840 \$</b>	<b>23 190 \$</b>

**Schéma de couverture de risques en incendie**

Projet	2026	2027	2028
Programme de remplacement des véhicules incendies qui avaient été financés par le 1er Schéma de couverture de risques en incendie (SCRI)	538 \$	- \$	- \$
<b>TOTAL</b>	<b>538 \$</b>	<b>- \$</b>	<b>- \$</b>



**Liste des projets  
(Exprimé en milliers)**

Plan de gestion des matières résiduelles			
Projet	2026	2027	2028
Construction d'un écocentre - Secteur Ouest	18 600 \$	800 \$	- \$
<b>TOTAL</b>	<b>18 600 \$</b>	<b>800 \$</b>	<b>- \$</b>

Travaux financés à même la réserve cycle de vie			
Projet	2026	2027	2028
Travaux financés à même la réserve cycle de vie	10 000 \$	3 400 \$	2 220 \$
<b>TOTAL</b>	<b>10 000 \$</b>	<b>3 400 \$</b>	<b>2 220 \$</b>

**ANNÉES 2026**

**Travaux financés à même la réserve cycle de vie**

Maintien des actifs des bâtiments suivants :

- Caserne no 6 James-John O'Farrell
- Centre sportif Gatineau
- Usine de production d'eau potable d'Aylmer (réservoir hypochlorite)
- Bibliothèque Donald-Dupont
- Centre aquatique Paul-Pelletier

**ANNÉES 2027**

**Travaux financés à même la réserve cycle de vie**

Maintien des actifs des bâtiments suivants :

- Centre aquatique Lucien-Houle
- Caserne No. 8 Cadieux-Lafamme
- Usine de production d'eau potable d'Aylmer (pompes verticales)

**ANNÉES 2028**

**Travaux financés à même la réserve cycle de vie**

- Centre sportif de Gatineau - maintien des actifs