

# Équipements pour les jardins communautaires

## Les bacs de jardinage

### Principe et exemples de bacs adaptés

Le jardinage peut être un loisir réellement accessible à tous. En effet, à partir de quelques aménagements, les personnes handicapées et à mobilité réduite pourront elles aussi jardiner sans problème.

L'idée des bacs de jardinage est simple : Sous forme de grandes caisses remplies de terre, ils permettent d'effectuer du jardinage à une hauteur facilement atteignable pour les personnes à mobilité réduite, se déplaçant en fauteuil roulant ou qui ont de la difficulté à s'abaisser pour travailler la terre. De plus, c'est un espace de travail tout à fait adéquat pour les personnes vivant avec un handicap visuel.






Jardinet adapté pour les personnes à mobilité réduite dans le jardin de Souigny, à Montréal



Afin que le bac de jardinage soit efficace, il faut prévoir une aire de rotation d'au moins 150cm (5pi) aux abords immédiats de la structure, installer une hauteur de travail minimale de 75 cm (30 po) sans dépasser 90 cm (35 po) pour faciliter l'accès à la terre.

Bac de jardinage adapté aux personnes en fauteuil roulant.  
Journal\_MHM-été 2006



# Équipements pour les jardins communautaires

## Les bacs de jardinage

### Principe et exemples de bacs adaptés (suite)

Un dégagement à la base d'au moins 25 cm (10 po) de haut, 25 cm (10po) de profondeur et 85 cm (33 po) de longueur est nécessaire afin de pouvoir approcher son torse contre la tablette et accéder à la terre.

La profondeur de travail idéale est 60 cm (2pi) car elle permet à une personne assise d'accéder au bout de la parcelle sans soucis. On pourra bien entendu augmenter la taille du jardinet pourvu qu'on puisse se glisser en-dessous en plusieurs endroits et en faire le tour sans rencontrer d'obstacle.

Pour adapter ce lopin de terre à une personne déficiente visuelle, on pourra diviser le terrain en carrés ou placer des séparations linéaires qui permettront d'effectuer des semis rectilignes.

Dans ces bacs de jardinage, il est possible de cultiver à loisir, fleurs et légumes, pourvu que le développement des racines ne soit pas trop imposant.



Vu le peu de profondeur de sol dans le bac, toutes les cultures ne sont évidemment pas appropriées.



Bacs de culture pour travail assis dans un jardin à Mirepoix-Sur-Tarne, en France

Le principal souci qu'on peut rencontrer dans une telle surface est l'arrosage. En effet, une culture sans contact avec la terre accélère le dessèchement du substrat - et donc de la culture. Un aménagement spécifique au fond du bac et une surveillance particulière sont donc nécessaires.





# Équipements pour les jardins communautaires

## Les bacs de jardinage

### Équipement disponible sur le marché

Il est aussi possible de s'inspirer des banquettes de jardins populaires en France afin de créer des espaces de culture adaptés, tels que ces bacs à fleurs ou de jardinage pensés pour les personnes en perte d'autonomie qui sont souvent accompagnées de petits enfants construits par un artisan à la CPE L'Oiseau Bleu à Buckingham (Gatineau-QC).



Il existe aussi chez des fournisseurs des équipements préfabriqués en brique appelés les conteneurs modules-briques qui sont réalisés à partir modules-briques circulaires de base en diamètre 51 cm ou 95.




Banquette de jardin

Il est ainsi possible de réaliser toutes sortes de compositions florales en jouant sur les empilages à différents niveaux. Un simple collage suffit à maintenir les modules fixés entre eux. Il suffit ensuite de tapisser un film géotextile avant d'en garnir le



Ceci pourrait tout à fait convenir pour concevoir des jardins adaptés permettant de pratiquer de la culture en position assise.

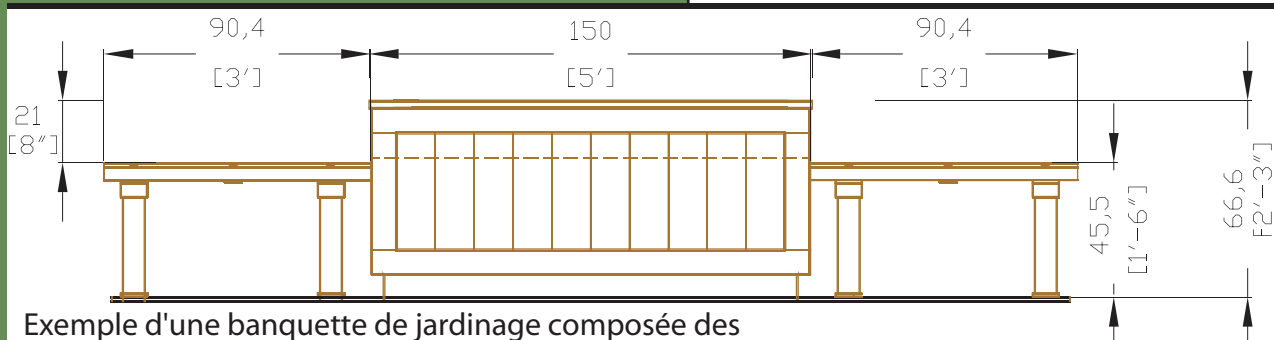
Modules préfabriqués



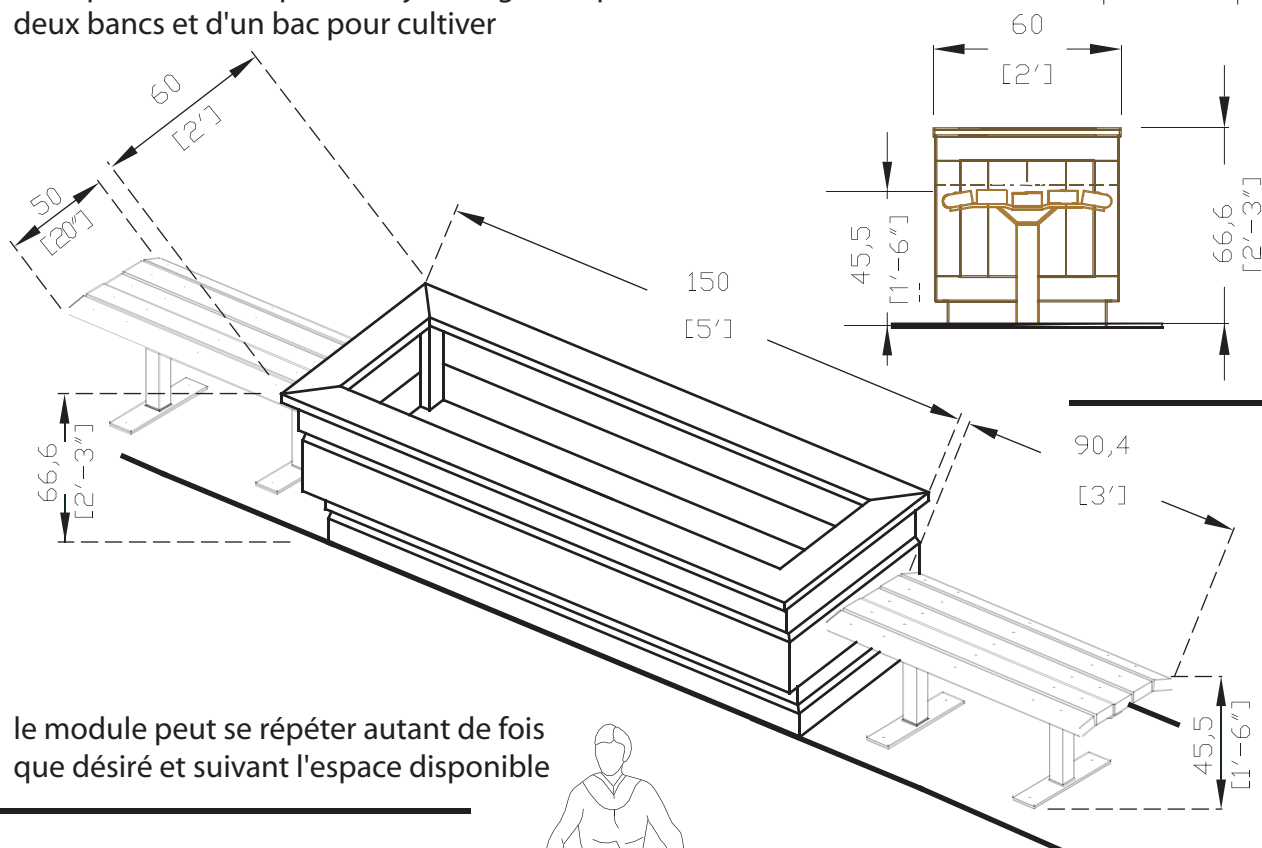
# Équipements pour les jardins communautaires

## Les bacs de jardinage

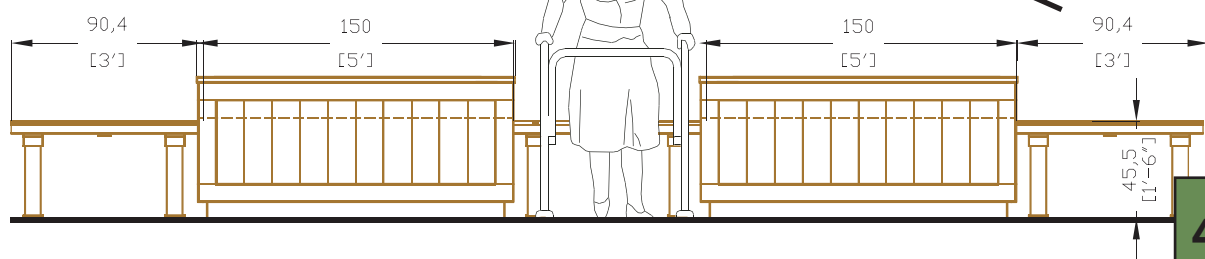
### Fiche technique : banquette adaptée





Exemple d'une banquette de jardinage composée des deux bancs et d'un bac pour cultiver



le module peut se répéter autant de fois que désiré et suivant l'espace disponible



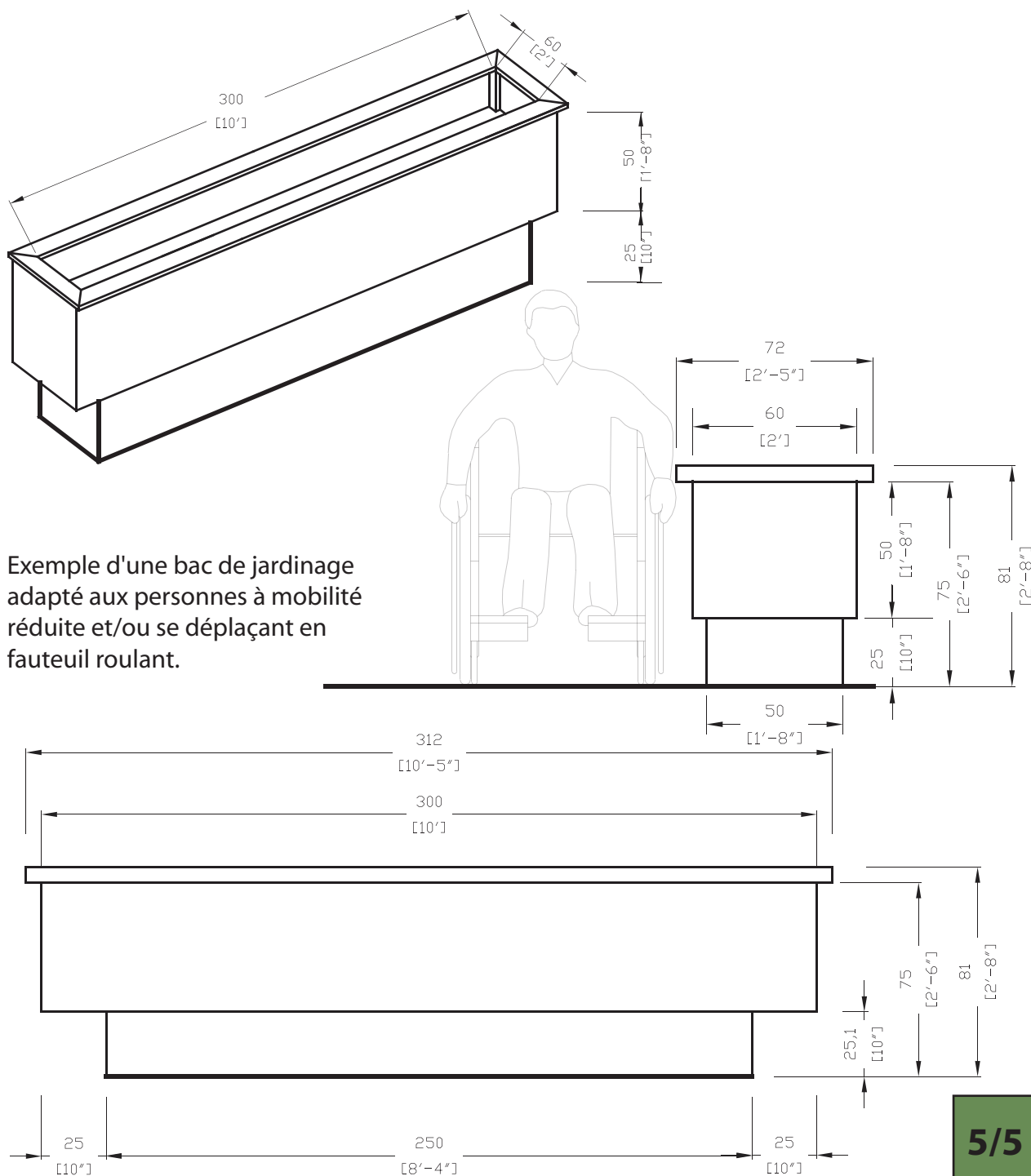




# Équipements pour les jardins communautaires

## Les bacs de jardinage

### Fiche technique : bac adapté



Exemple d'une bac de jardinage adapté aux personnes à mobilité réduite et/ou se déplaçant en fauteuil roulant.





## Équipements pour les jardins communautaires

### Les tables de pique-nique

#### Principe et exemples de tables adaptées

Les tables de pique-nique sont idéalement installées à l'ombre et accessibles par une voie d'accès ferme et de niveau, d'une largeur minimale de 914 mm (36 po). Cette surface doit se prolonger sur au moins 2000 mm (78,7 po) tout autour de la table afin de permettre une aire de manœuvre pour les personnes se déplaçant en fauteuil roulant manuel ou électrique.

Il existe déjà différents types de tables adaptées pour les personnes à mobilité réduite, celles où l'on retire un siège et celles où l'on rallonge une extrémité de la table. Le second modèle est le plus utilisé parce qu'il s'adresse à un plus grand nombre d'utilisateurs et ne nécessite aucune manœuvre après installation. Cependant, il existe aussi des tables de pique-nique au format hexagonal qui avec des espaces vides alternés avec des espaces assis, conviennent très bien aux aménagements basés sur l'accessibilité universelle.



Table de pique-nique dont une extrémité a été rallongée pour permettre l'accès aux poussettes et aux fauteuils roulants





# Équipements pour les jardins communautaires

## Les tables de pique-nique

### Équipement disponible sur le marché

Table de pique-nique adaptable qu'on peut souvent apercevoir sur les lieux publics. De forme hexagonale, elle pèse 400 lb (180 kg). Composée d'acier pour la structure et de bois pour les assises et le dessus, ses dimensions sont généralement de 86 po de long x 83 po de large x 30 1/2 po de haut (218 cm x 211 cm x 77 cm).



Table de pique-nique dont la hauteur des bancs est réglable selon les besoins des usagers (adultes ou enfants). Composée de bois et d'aluminium, son plateau a un diamètre 146 cm si les bancs sont utilisés comme assises et de 200 cm si les bancs sont remontés pour former un grand plateau, ce qui permet dans ce cas un accès complet aux fauteuils roulants et aux poussettes. Il est aussi possible d'ajouter des dossiers pour les personnes qui ont un problème d'équilibre. Un exemple de table de pique-nique qui respecte parfaitement les critères de l'accessibilité universelle.

La table idéale !



Autres tables de pique-nique qu'on peut retrouver chez certains fournisseurs de mobilier urbain et qui sont facilement adaptables aux fauteuils roulants en supprimant une partie des places assises.







# Équipements pour les jardins communautaires

## Les tables de pique-nique

### Fiche technique : table adaptée 1

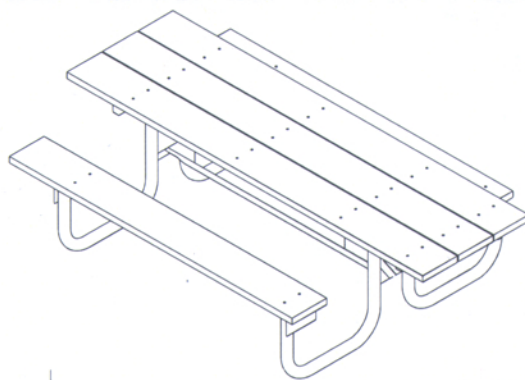
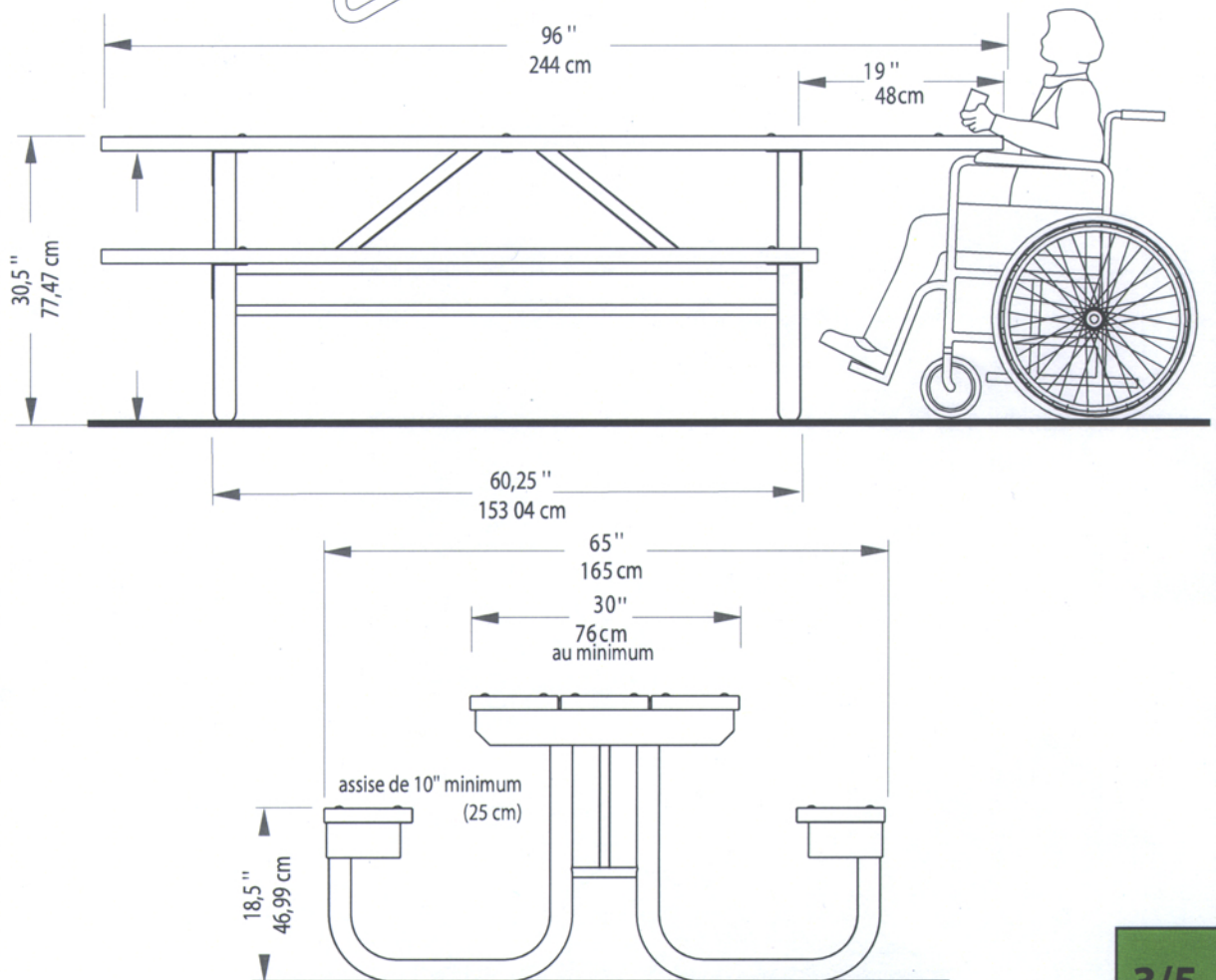


Table de pique-nique en bois et en acier inoxydable dont une l'extrémité à été rallongée pour permettre l'accès aux poussettes et aux fauteuils roulants.



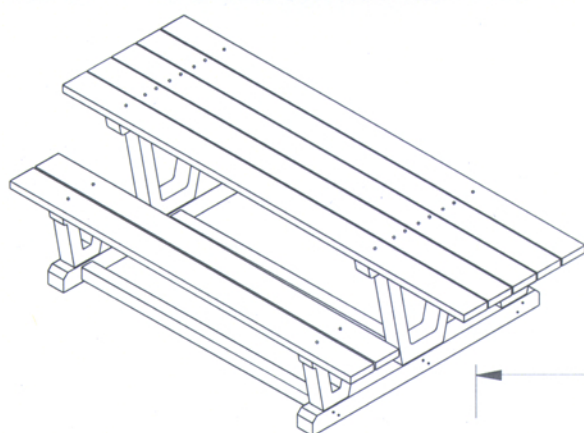




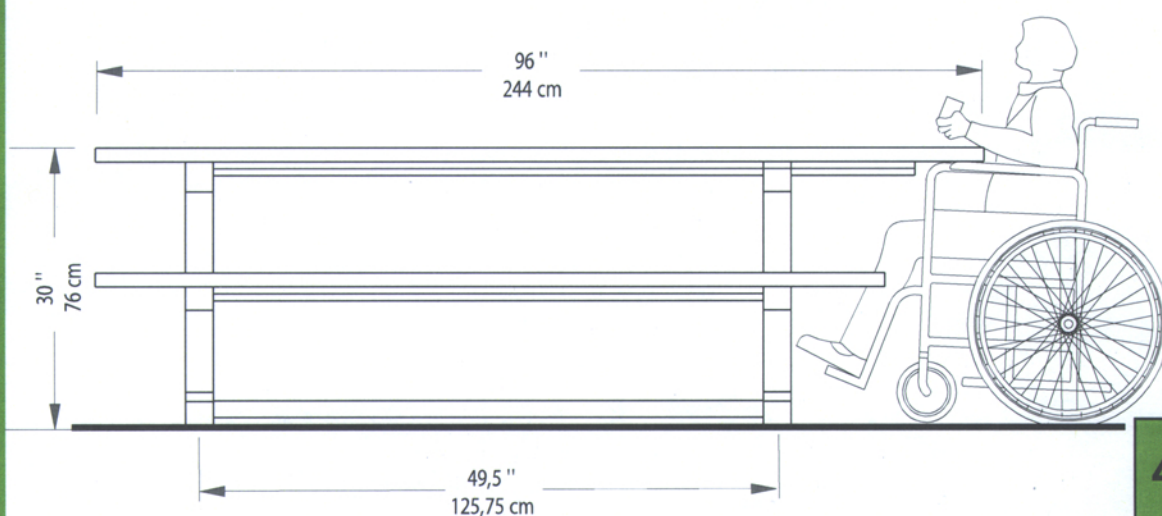
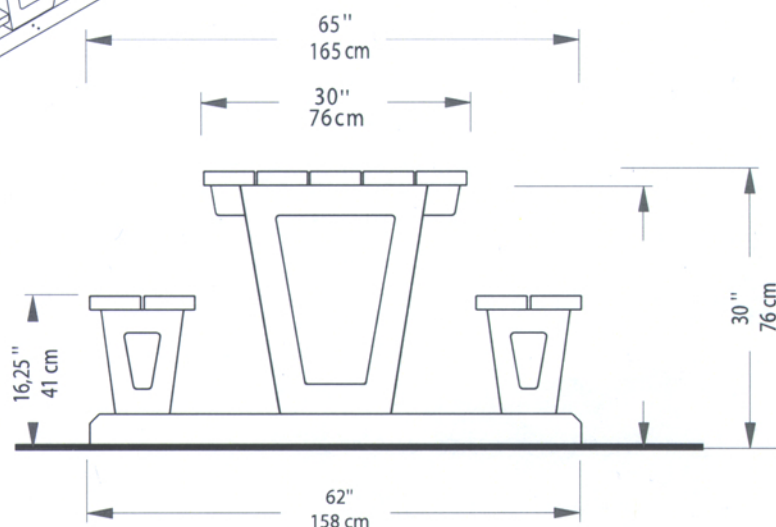
# Équipements pour les jardins communautaires

## Les tables de pique-nique

### Fiche technique : table adaptée 2



Tables de pique-nique entièrement en bois dont une extrémité à été rallongée pour permettre l'accès aux poussettes et aux fauteuils roulants.







# Équipements pour les jardins communautaires

## Les tables de pique-nique

### Fiche technique : table adaptée 3

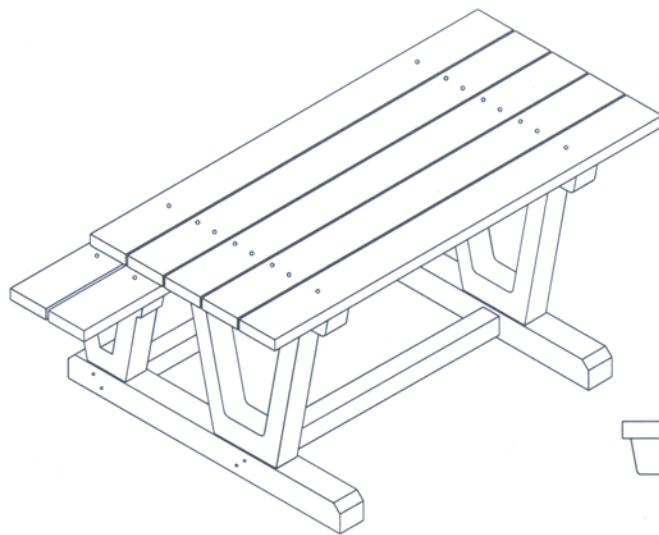
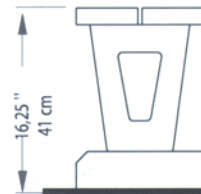


Table de pique-nique en bois adaptée aux fauteuils roulants et aux poussettes avec un seul banc.

assise de 10" minimum (25 cm)



16,25"  
41 cm

42"  
107 cm

