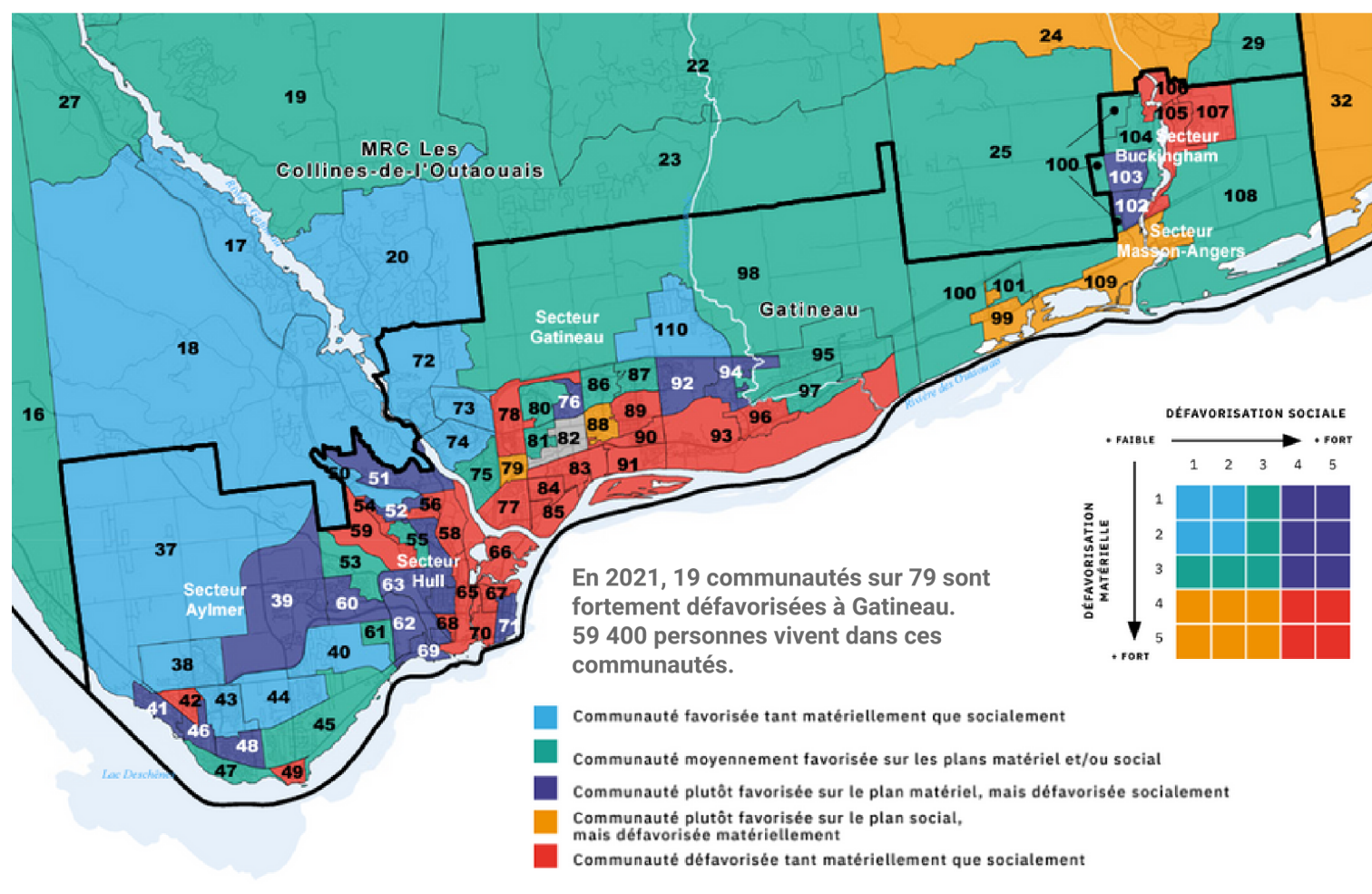


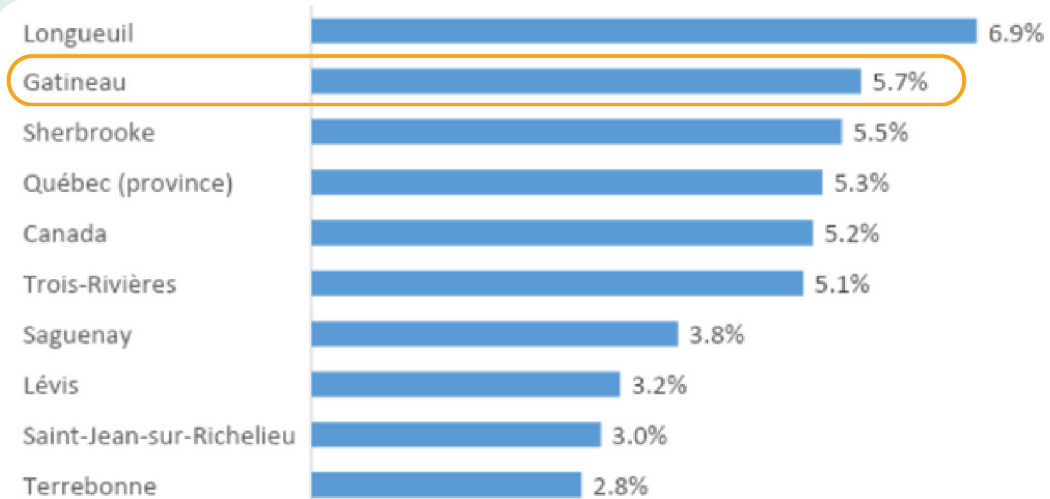
PORTRAIT DU DÉVELOPPEMENT SOCIAL

La Ville de Gatineau compte près de 300 000 personnes et représente la 4^e plus grande ville au Québec.



Gatineau a un taux relativement élevé de personnes vivant sous le seuil de faible revenu

Le nombre de personnes vivant sous le seuil de faible revenu après impôt a diminué de 2015 (10%) à 2020 (5,7%). L'accès à La Prestation canadienne d'urgence durant la pandémie peut expliquer l'écart des données entre 2015 et 2020.



Profil socio-démographique

Tendance au vieillissement de la population Gatinoise

1 personne sur 5 est âgée de 65 ans et plus

	2001	2021	2031	2041
0 à 4 ans	6%	5%	5%	5%
5 à 14 ans	14%	13%	11%	10%
15 à 24 ans	14%	11%	12%	12%
25 à 44 ans	33%	28%	26%	25%
45 à 65 ans	24%	27%	24%	25%
65 ans et plus	9%	16%	22%	23%

Nombre de personnes de 15 ans et plus vivant seules

2006 : 28 250 (12%)
2021 : 43 525 (18,7%)

Nombre de familles monoparentales:

2006: 20%
2021: 21%

Diversité de la population

- La population de Gatineau compte une proportion de 15,5 % de personnes immigrantes : la part de population immigrante a doublé depuis 2001, passant de 7 % à 15,5 %. Cela représente 44 185 citoyens en 2021.
- Gatineau compte le plus fort pourcentage d'anglophones au Québec (11,8 %) après Montréal (13 %).
- Un total de 11 705 personnes résidant à Gatineau déclare détenir une identité autochtone, soit 4 % de la population.
- On recense environ 227 origines ethniques ou culturelles sur le territoire.

Logement

Évolution du coût moyen d'un logement



Taux de propriétaires/locataires



- 9,1% des propriétaires consacrent 30% ou plus de leurs revenus à leurs frais de logement
- 25,9% des locataires consacrent 30% ou plus de leurs revenus à leurs frais de logement

Profil socio-économique

- Les nouveaux arrivants ont un taux de chômage plus élevé que l'ensemble de la population de Gatineau (15,6 % vs 9,3%)
- 6% de la population de Gatineau a un revenu inférieur au seuil de faible revenu

Revenu médian

Non-immigrants

51 600\$

Hommes
54 000\$

Femmes
48 800\$

Nouveaux arrivants

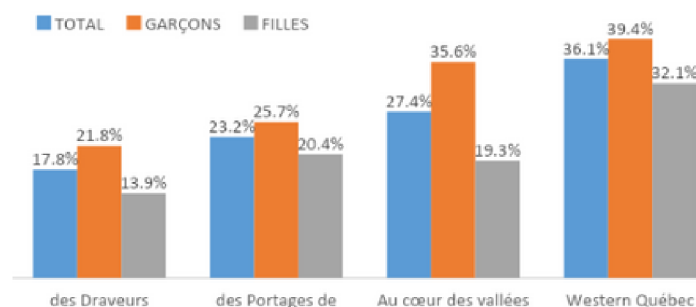
29 000\$

Hommes
32 200\$

Femmes
22 800\$

Scolarité

Sorties du secondaire sans diplôme ni qualification



Itinérance

Lors du dénombrement de 2022, on note une augmentation de 268% de personnes en situation d'itinérance depuis 2018

Vie associative

- 35 Associations de quartier reconnues et soutenues par la Ville
- 9 Maisons de quartier et 2 comités d'intervention de quartier
- 5 Tables de concertation en développement social
- 9 870 Citoyens ou représentants d'organismes qui ont participé aux différentes activités de participation publique en 2023

Sources

- Statistique Canada
- Société canadienne d'hypothèques et de logement
- Ministère de la Santé et des Services sociaux

