

DEMANDE DE PERMIS EN LIGNE

(permis de lotissement, permis de construire, certificat d'autorisation ou permis d'affaires)



Demande de permis et certificat d'autorisation en ligne

Savez-vous qu'il est maintenant possible de demander un permis ou un certificat d'autorisation en ligne ?

Le Service de l'urbanisme et du développement durable (SUDD) facilite le processus de demande de permis ou de certificat d'autorisation avec une plateforme offrant la possibilité et la flexibilité de demander un permis en ligne. Avec ce service, les personnes citoyennes ou les professionnels mandatés peuvent faire une demande en ligne concernant l'un des sujets suivants : lotissement, permis de construire, permis d'affaires, certificat d'autorisation, et bien d'autres.

Suivez les étapes ci-dessous pour soumettre votre demande de permis ou de certificat d'autorisation en ligne.

POUR DÉBUTER

- A** Visitez le gatineau.ca/permis
- B** Choisissez la catégorie visée :
 - Permis de lotissement
 - Permis de construire
 - Certificat d'autorisation
 - Permis d'affaires
- C** Choisissez le type de permis ou de certificat et cliquez sur le titre du permis ou certificat.
- D** Remplissez le formulaire se rapportant à votre projet.

Avant de remplir votre demande, assurez-vous d'avoir une copie numérique des documents suivants :

- Le certificat de localisation (y compris le plan) de la propriété;
- Le plan d'implantation à l'échelle;
- Des documents additionnels peuvent être exigés.

ÉTAPES

- 1** Fournissez les informations requises pour nous permettre d'identifier la propriété visée par la demande.

NOUVELLE DEMANDE - PERMIS

Type : Construction d'un bâtiment principal (Habitation) [Infos](#)

Étape 1 de 6
Propriété visée par la demande

Emplacement

Rechercher par

Adresse Matricule N° de lot

N° civique *	Suffixe	App. ou local
<input type="text"/>	<input type="text"/>	<input type="text"/>


Voie publique *

Rue, avenue, boulevard, chemin, route, etc.

Continuer →

- 2 Fournissez les informations requises pour nous permettre d'identifier la personne qui soumet la demande.

[Préc.](#) Étape 2 de 6
Identification du demandeur

 **Demandeur**

Veuillez vous assurer que les informations sont correctes, puis complétez les informations manquantes.

Type de demandeur *

Particulier Entreprise

Nom * Prénom *

Adresse *

Ville * Code postal *

Courriel *

Confirmation du courriel *

Téléphone *

* Champs obligatoires

- 3 Fournissez les détails nécessaires pour nous permettre de bien comprendre votre projet (description des travaux, dates des travaux, valeurs des travaux, l'exécutant, type de projet, superficie, dimensions, implantation, finition extérieure et intérieure, attaché ou détaché, commentaire/remarque, etc.).



Étape 3 de 6
Détails de la demande

Préc.

Travaux

Description *

Date de début * Date de fin prévue

Choisir une date...  Choisir une date... 

Valeur

Ne pas saisir les cents


Exécutant des travaux

L'exécutant des travaux est-il un entrepreneur licencié? *

Oui Non

* Champs obligatoires

Continuer →

 Enregistrer pour plus tard

- 4 Fournissez les détails supplémentaires pour nous permettre de bien comprendre votre projet.

Étape 4 de 6
Détails de la demande

Préc.

Nombre de logements créés : *

Terrain adjacent à une rue publique ou rue privée conforme aux règlements de lotissement

Non Oui

Chambres à coucher

Futures :

Dimensions

Nombre d'étages :

Superficie bâtiment principal

Projetée : Choisissez...

Superficie bâtiment accessoire rattaché

Projetée : Choisissez...

Superficie brute

Projetée : Choisissez...

Superficie des étages

Projetée : Choisissez...

Superficie totale

Projetée : Choisissez...

Continuer →

- 5 Joignez des documents à la demande. Glissez ou cliquez pour ajouter des fichiers dans l'espace approprié.

Étape 5 de 6
Documents et annexes

Préc.

Documents

Veillez joindre les documents suivants à votre demande :

- Plan officiel de cadastre du terrain
- Grille d'analyse complétée par le requérant - Entrepreneur
- Certificat de localisation
- Plan d'implantation *
- Plans, élévations, coupes, croquis et devis d'architecture
- Plans, élévations, coupes, croquis et devis de structure
- Plans, élévations, coupes, croquis et devis d'électricité
- Plans, élévations, coupes, croquis et devis de plomberie
- Évaluation du coût total des travaux (Devis) *
- Plan avec niveau géodésique pour règle d'insertion en hauteur
- Déclaration de la copropriété du projet intégré
- Règlement d'emprunt de la Ville pour l'installation des services d'aqueduc et d'égout sanitaire
- Protocole entente sur l'installation des services d'aqueduc et d'égout sanitaire
- Renseignements pour remplir le formulaire pour une résidence pour personnes âgées - art120.1 L.A.U.
- Déclaration pour une résidence pour personnes âgées - art120.1 L.A.U.
- Plan de drainage/terrassement
- Permis d'accès à une route délivré par le ministère des Transports - changement de vocation
- Certificat de localisation avec les fondations (après les travaux)

Glissez ou cliquez pour ajouter des fichiers
(maximum 18 fichier(s) - maximum 15 Mo par fichier)

+ Informations complémentaires

Si vous souhaitez ajouter des commentaires pour la Ville, veuillez les inscrire ci-dessous :

Continuer →

Enregistrer pour plus tard

- 6 Veuillez nous faire parvenir votre demande en ligne en cliquant sur « SOUMETTRE ». Si vous souhaitez compléter ou ajouter des documents à votre demande plus tard, sélectionnez « ENREGISTRER POUR PLUS TARD ».

! Vous recevrez un numéro de suivi composé de lettres et de chiffres. Si vous avez envoyé votre demande, ce numéro vous permettra de visualiser chacune des interventions effectuées par notre personnel.

Si vous avez sauvegardé votre demande sans l'envoyer, ce numéro vous permettra de récupérer le formulaire pour le compléter ou y joindre vos documents.

Étape 6 de 6
Résumé

Préc.

Coût Montant variable	Début des travaux
Délai de validité	Emplacement

Demandeur

Description

Documents

Je consens et je comprends que les renseignements personnels (Nom, prénom, courriel, adresse, téléphone) inscrits pour la soumission de cette demande, ne seront utilisés que pour les besoins exclusifs de suivi de cette demande. Aucune de ces données ne sera transmise à une solution ou une organisation tierce en dehors de l'utilisation spécifique aux services en ligne proposés par la ville. Pour demander la suppression de mes données personnelles, je pourrai adresser une demande au service des citoyens de la ville. *

Je soussigné certifie que les renseignements donnés dans la présente déclaration sont à tous égards vrais, exacts et complets. Cette déclaration a la même force et le même effet que si elle était faite sous serment et en vertu de la Loi sur la preuve au Canada. Je reconnais également que cette demande ne confère pas de droits acquis et ne me dégage pas de la responsabilité d'obtenir, du Service de l'urbanisme et du développement durable ou de tout autre service municipal, les permis exigés selon la réglementation en vigueur ainsi que de me conformer à toutes les lois et à tous les règlements provinciaux et fédéraux applicables, et ce, préalablement à l'exploitation du lieu d'affaires visé, lequel ne peut être occupé sans avoir obtenu les autorisations nécessaires de la Ville de Gatineau. *

* Champs obligatoires

 Enregistrer pour plus tard

 Soumettre

COMPLÉTER UNE DEMANDE, EFFECTUER UN SUIVI OU TÉLÉCHARGER UN PERMIS

Visitez le gatineau.ca/permis.

- 1 Cliquez sur « Suivi de votre demande en ligne ».
- 2 Inscrivez le numéro de suivi composé de six caractères.
- 3 Inscrivez le nom de famille du demandeur.
- 4 Cliquez sur l'onglet « RECHERCHER ». Vous pourrez visualiser chacune des interventions effectuées par notre personnel ou compléter votre demande.
- 5 Pour consulter vos « DOCUMENTS À TÉLÉCHARGER », cliquez sur l'icône « ∨ » pour ouvrir la section.

SUIVI D'UNE DEMANDE

Veuillez entrer les informations demandées pour rechercher une demande.

Numéro de suivi *

Fourni dans le courriel confirmant la création de la demande

Rechercher par *


Nom de famille Nom d'entreprise

← Suivre une autre demande

DEMANDE 1ABCDE

Type : Construction d'un bâtiment principal (Habitation)

 Consulter la demande initiale

 Modifier la demande initiale

Nouveau

5 DOCUMENTS À TÉLÉCHARGER



Réception Traitement en cours **Permis émis**

4 déc. 2024 à 14:51:17 - Permis émis
Votre demande de permis a été acceptée et un permis a été émis.

VOIR L'HISTORIQUE DÉTAILLÉ
∨

Demandeur

VOIR LES COORDONNÉES
∨

Description
Description des travaux

Début des travaux	Emplacement
-------------------	-------------